



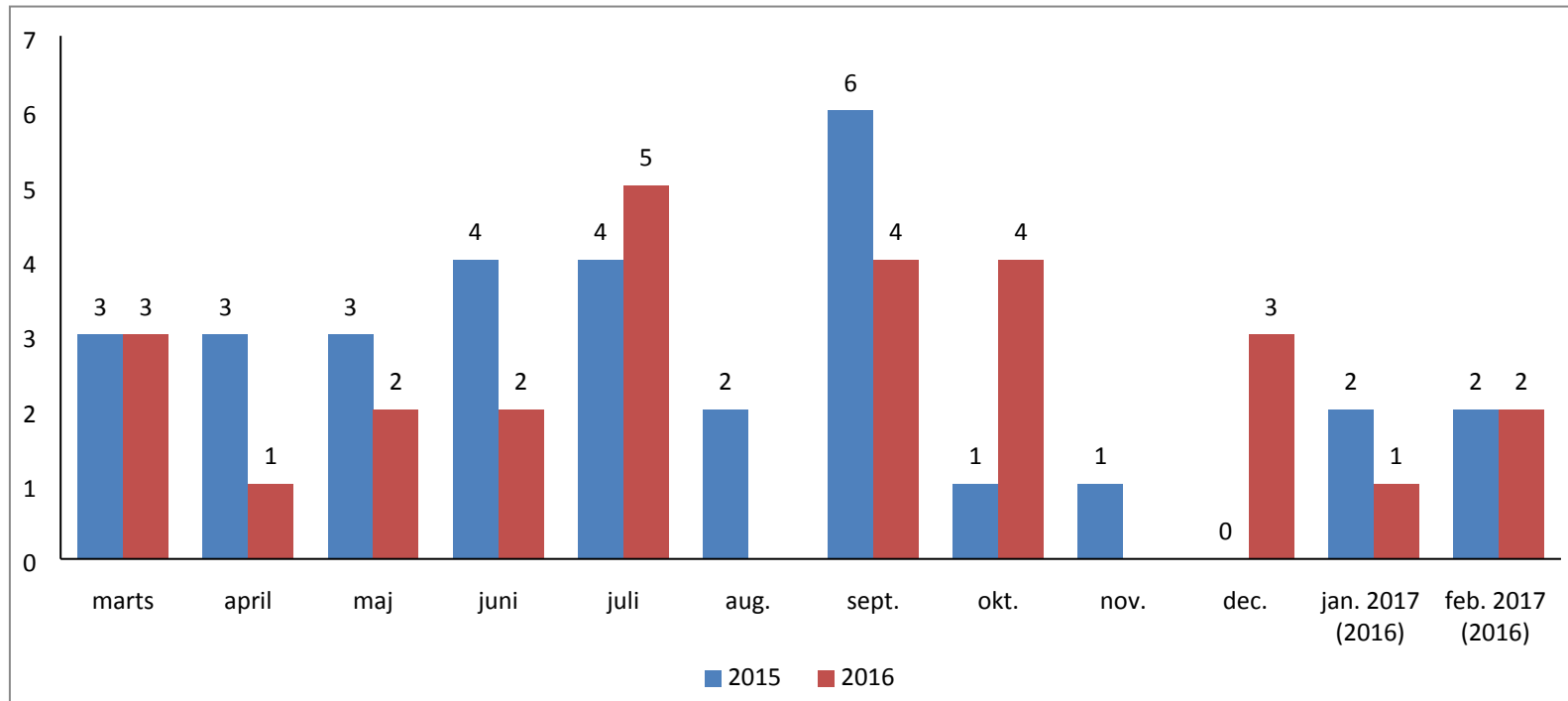
Dragør Kommune

# Status på flygtningeområdet



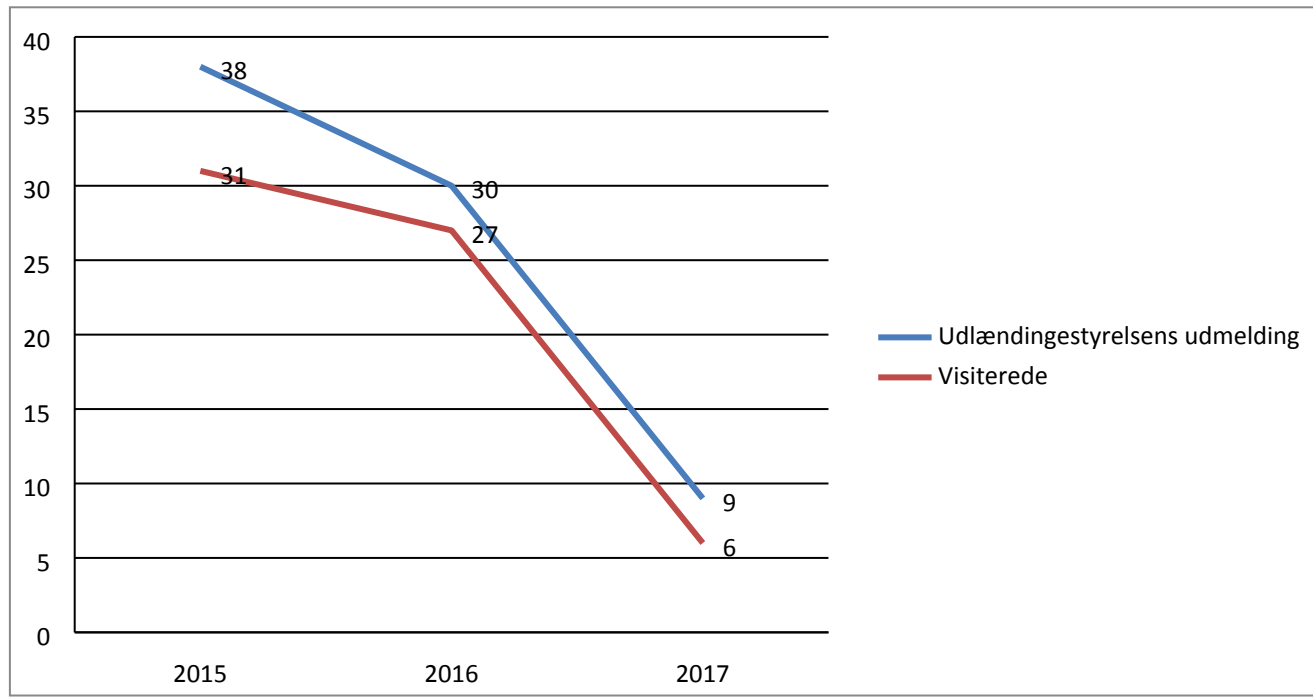
**Øversigt over visiterede flygtninge for 2015 og 2016 fordelt pr. måned**

- Der er sammenlagt visiteret 16 mænd for 2016
- Der er sammenlagt visiteret 8 kvinder for 2016
- Der er sammenlagt visiteret 3 børn for 2016





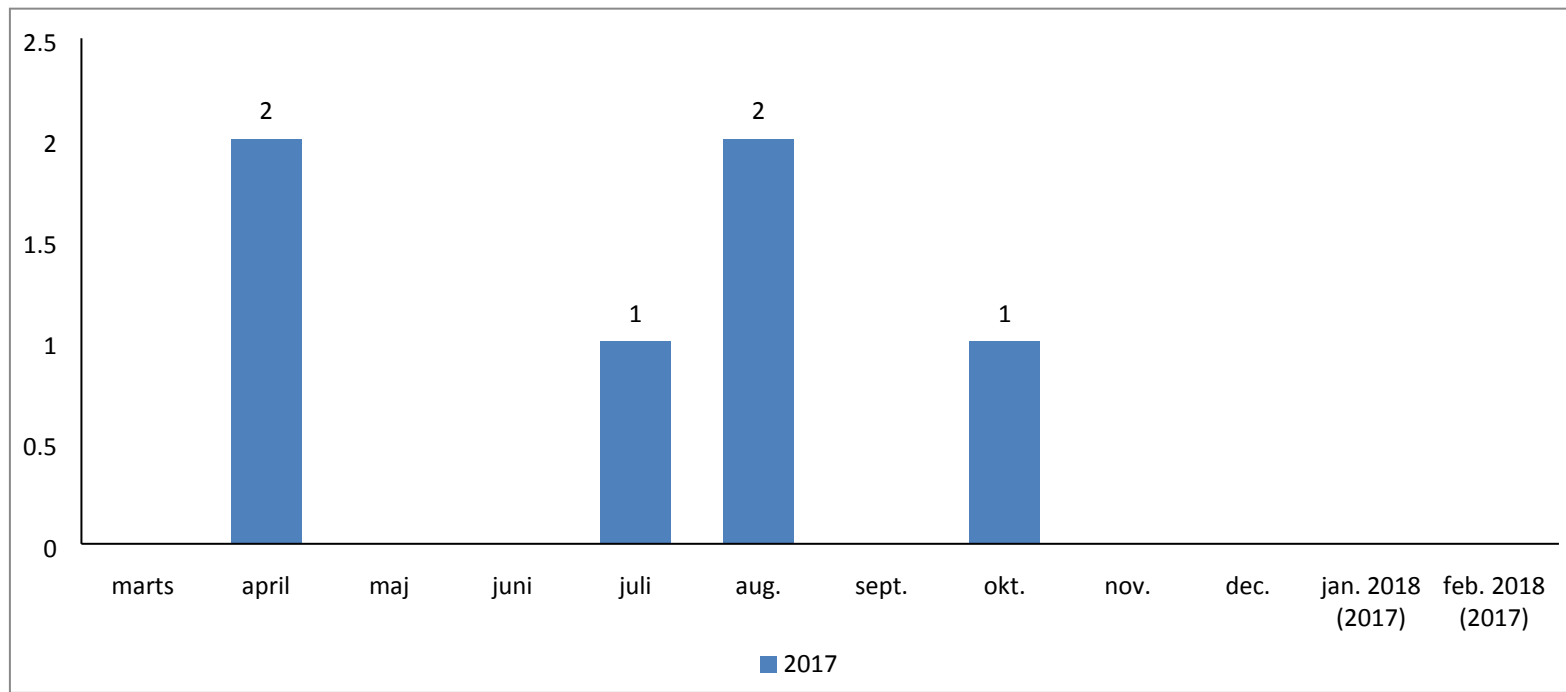
**Oversigt over visiterede flygtninge i forhold til det udmeldte antal for 2015, 2016, 2017**





**Oversigt over visiterede flygtninge for 2017 fordelt pr. måned**

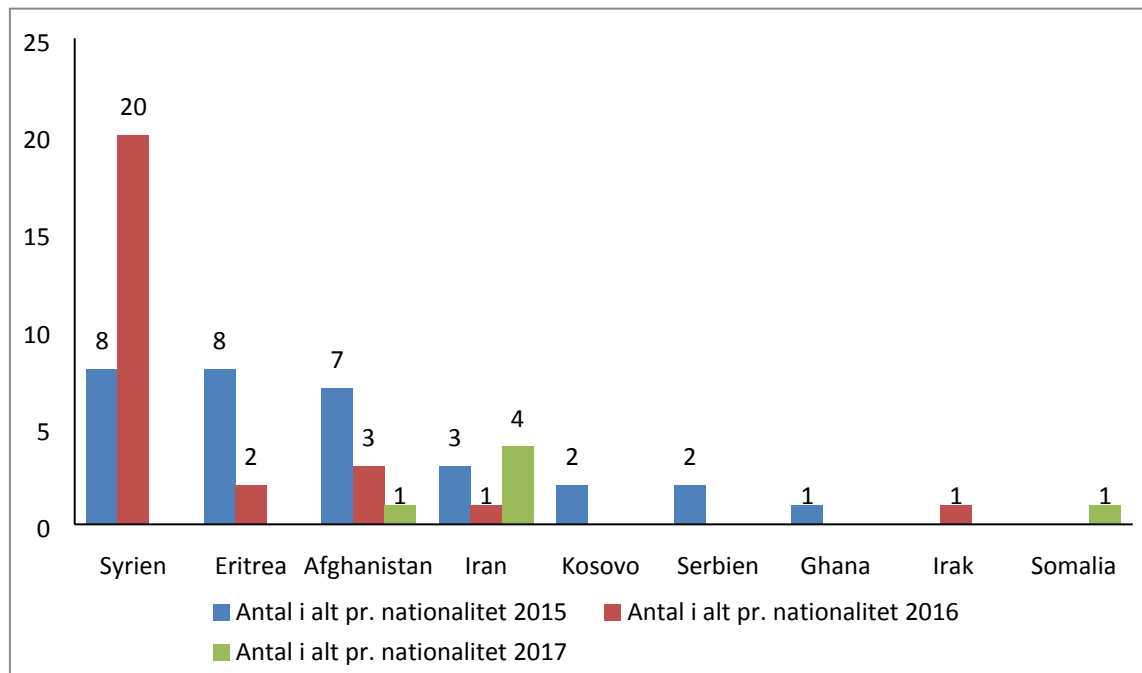
- Dragør Kommune modtog 2 enlige mænd pr. 1. april
- Dragør Kommune modtog 1 enlig mand pr. 1. juli 2017.
- Dragør Kommune modtog 1 enlig mand og 1 enlig kvinde pr. 1. august 2017.
- Dragør Kommune modtog 1 enlig mand pr. 1. oktober 2017.
- Dragør Kommune skal jf. ny udmelding fra Udlændingestyrelsen modtage 9 personer for 2017.





### Øversigt over nationalitet for 2015, 2016 og 2017

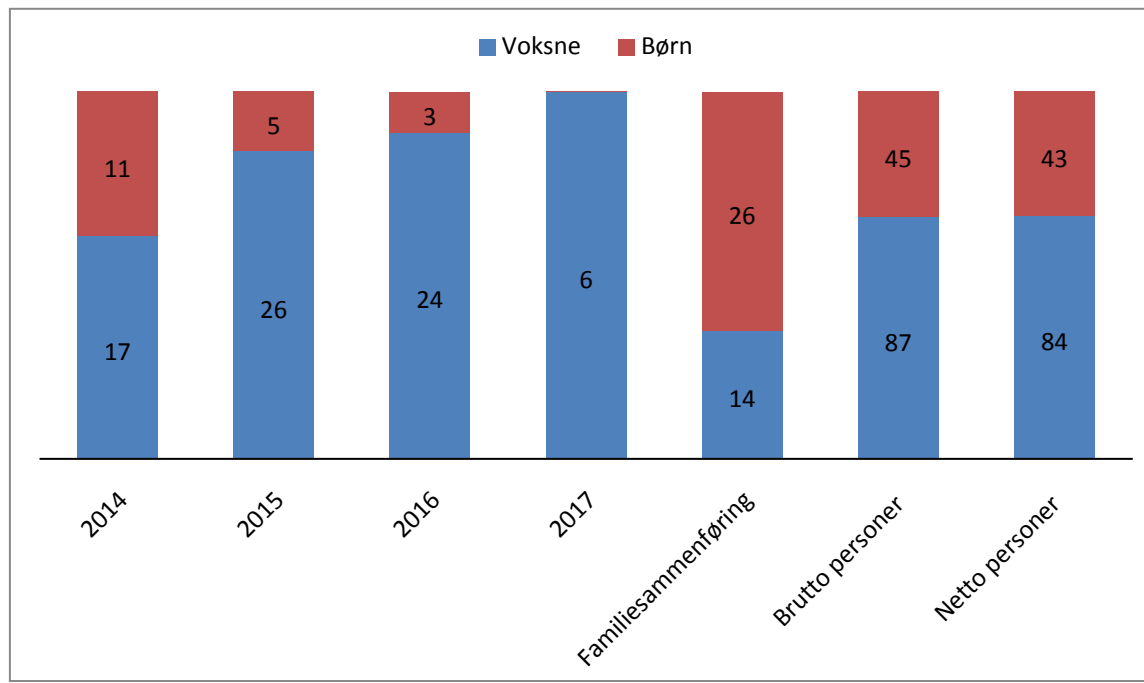
- 1. april 2017 modtog Dragør Kommune 1 enlig mand fra Afghanistan og 1 enlig mand fra Iran.
- 1. juli 2017 modtog Dragør Kommune 1 enlig mand fra Iran.
- 1. august 2017 modtog Dragør Kommune 1 enlig mand fra Iran og 1 enlig kvinde fra Somalia.
- 1. oktober 2017 modtog Dragør Kommune 1 enlig mand fra Iran.





**Oversigt over visiterede flygtninge og familiesammenførte fra 2014-2017**

- I alt er der visiteret 92 flygtninge sammenlagt for 2014-2017.
- Der er modtaget 14 voksne og 26 børn (i alt 40 personer) via familiesammenføring for 2014 og 2015.
- Der er i alt 132 flygtninge og familiesammenførte fra 2014 – 2017 (brutto).
- Der er 127 flygtninge og familiesammenførte (netto).



\*Antallet af netto personer er beregnet ud fra de borgere, der udflyttede eller repatrierede. (Se næste side)



**Oversigt over afsluttede forløb ift. integrationsprogram – seneste status er pr. 1. nov. 2017**

- Status på nedenstående er pr. 1. nov. 2017

<b>Emne</b>	<b>2014</b>	<b>2015</b>	<b>2016</b>	<b>2017</b>
Afsluttede integrationsforløb*	0	0	0	0
Repatrierede	0	2	0	0
Udflyttede	2	1	0	0
Meldt savnede	0	0	0	0
Døde	0	0	0	0
<b>I alt</b>	2	3	0	0

\*Der er ingen afsluttede integrationsforløb grundet den 5-årige integrationsperiode. Siden 2016 er kommunens integrationsperiode forlænget fra 3 år op til 5 år.



**Oversigt over midlertidige boligplaceringer – antal fordelt på midlertidige boliger pr. 1. nov. 2017**

- Rødtjørnen har i alt 17 værelser. Aktuelt er der ingen ledig kapacitet.
- Parcelhusene har i alt 9 værelser. Aktuelt er der ledig kapacitet på 1 værelse. (Der er pt. 2 familier, der bor i det ene parcelhus).
- I september blev der opsat yderligere 5 boligpavilloner på Halvejen.
- Halvvejen har i alt 29 pavilloner. Aktuelt er der ledig kapacitet på 5 værelser.
- Pr. 1. nov. 2017 er der således en samlet ledig kapacitet på 6 enkeltværelser, hvor der kan ske midlertidig boligplacering af flygtninge.
- Dragør Kommune har i løbet af 2015, 2016 og 2017 i alt anvist 20 permanente boliger til flygtninge/flygtningefamilier/flygtninge, der har fået familiesammenføring.

