



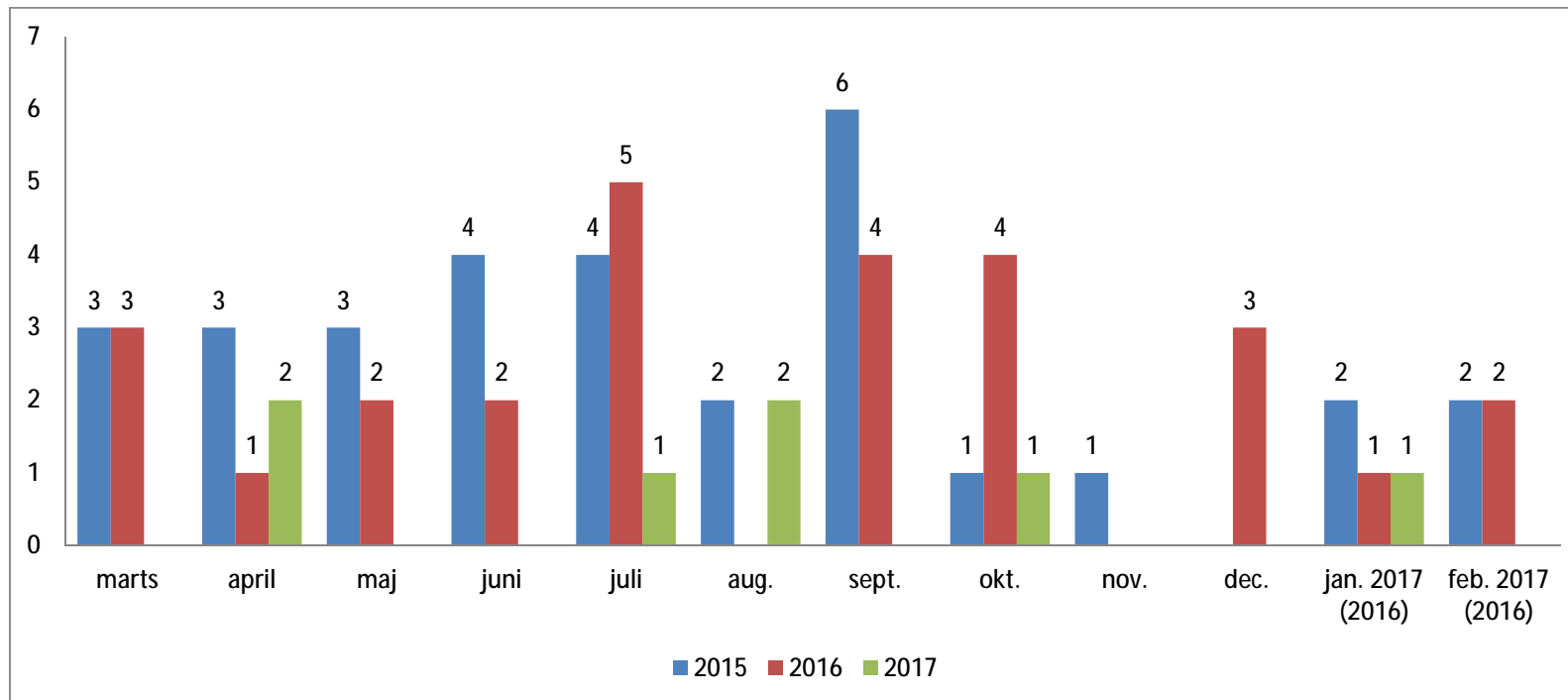
Dragør Kommune

Status på flygtningeområdet



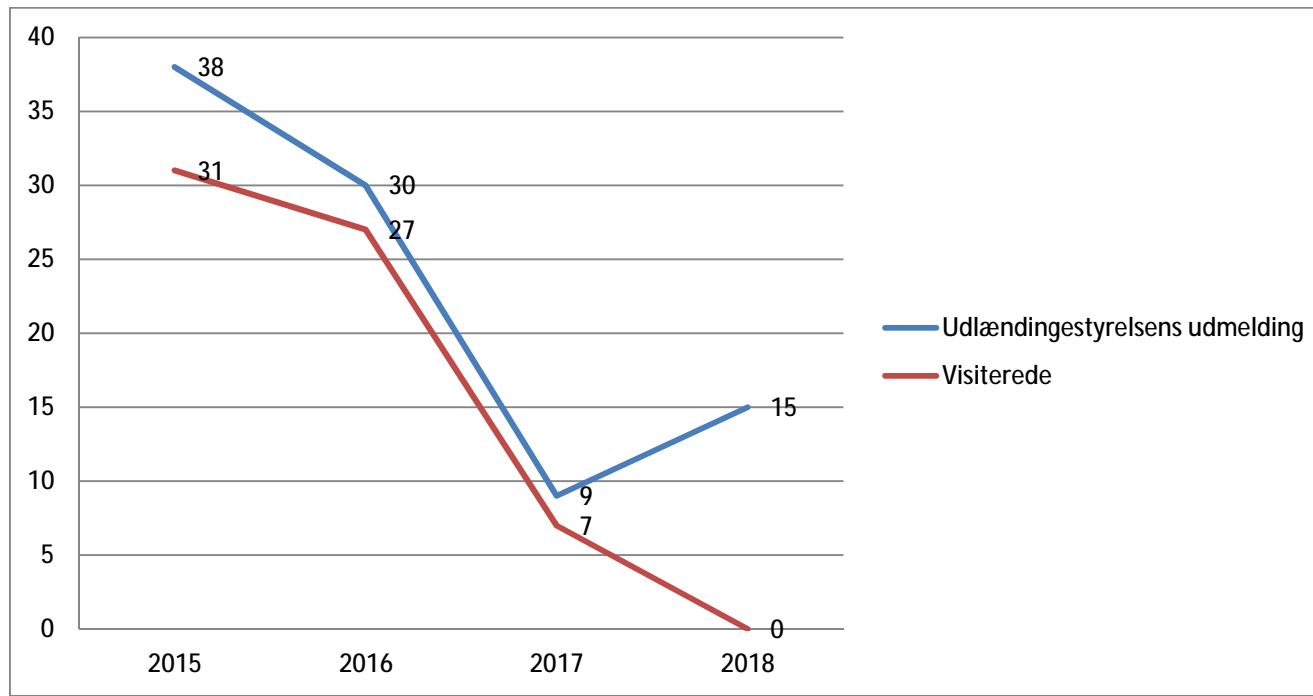
Oversigt over visiterede flygtninge for 2015, 2016 og 2017 fordelt pr. måned

- I 2015 modtog Dragør Kommune i alt 31 personer
- I 2016 modtog Dragør Kommune i alt 27 personer
- I 2017 modtog Dragør Kommune i alt 7 personer





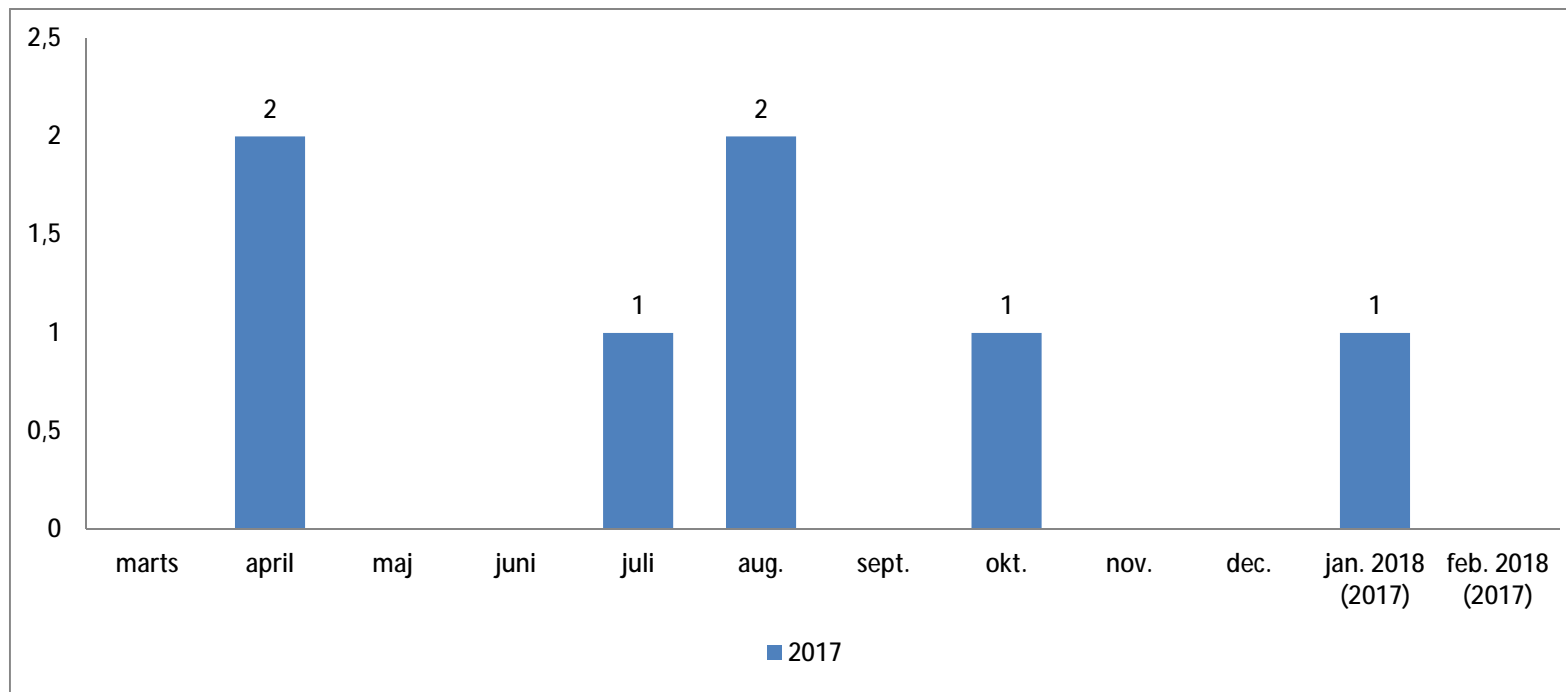
Oversigt over visiterede flygtninge i forhold til det udmeldte antal for 2015 – 2018





Øversigt over visiterede flygtninge for 2017 fordelt pr. måned

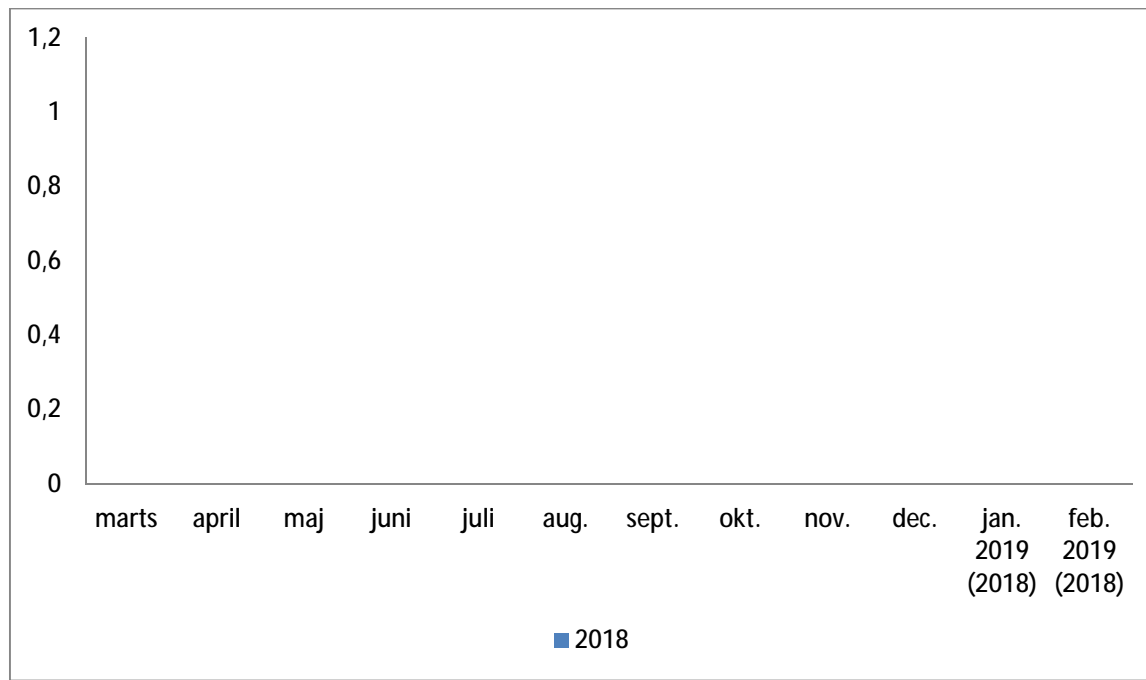
- Dragør Kommune modtog 2 enlige mænd pr. 1. april
- Dragør Kommune modtog 1 enlig mand pr. 1. juli 2017.
- Dragør Kommune modtog 1 enlig mand og 1 enlig kvinde pr. 1. august 2017.
- Dragør Kommune modtog 1 enlig mand pr. 1. oktober 2017.
- Dragør Kommune modtog 1 enlig mand pr. 1. januar 2018.





Oversigt over visiterede flygtninge for 2018 fordelt pr. måned

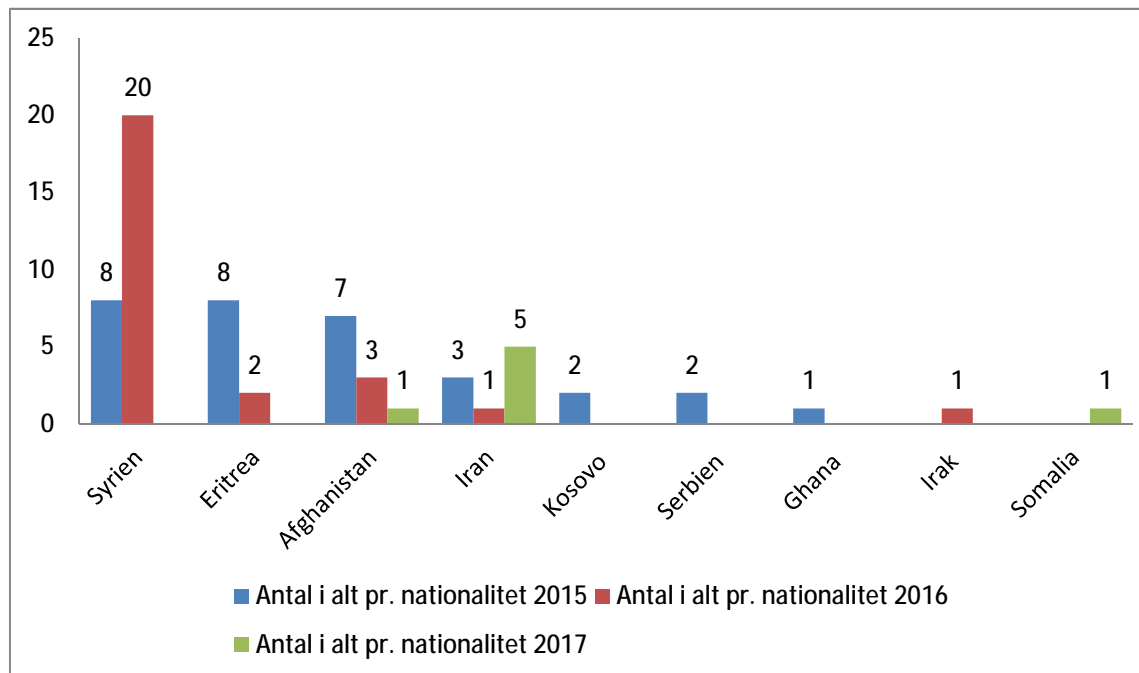
- Dragør Kommune skal jf. udmelding fra Udlændingestyrelsen 28. sept. 2017 modtage 15 personer for 2018
- Dragør Kommune har endnu ikke modtaget personer for 2018





Øversigt over nationalitet for 2015, 2016 og 2017

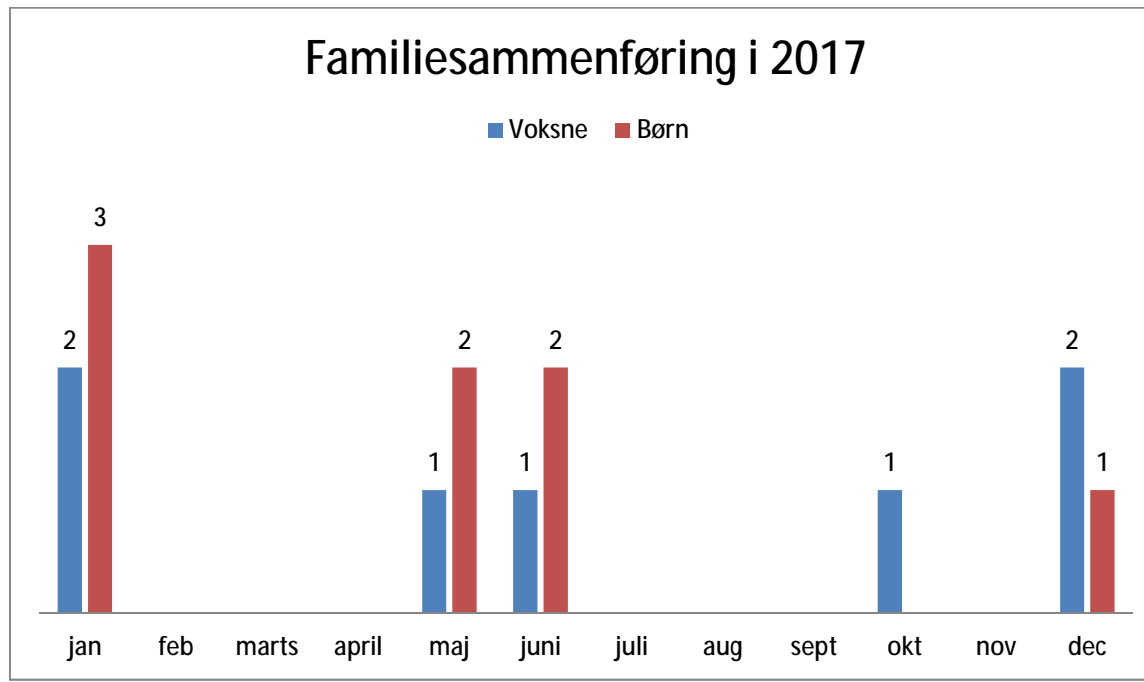
- 1. april 2017 modtog Dragør Kommune 1 enlig mand fra Afghanistan og 1 enlig mand fra Iran.
- 1. juli 2017 modtog Dragør Kommune 1 enlig mand fra Iran.
- 1. august 2017 modtog Dragør Kommune 1 enlig mand fra Iran og 1 enlig kvinde fra Somalia.
- 1. oktober 2017 modtog Dragør Kommune 1 enlig mand fra Iran.
- 1. jan. 2018 modtog Dragør Kommune 1 enlig mand fra Iran.





Øversigt over familiesammenføringer i 2017

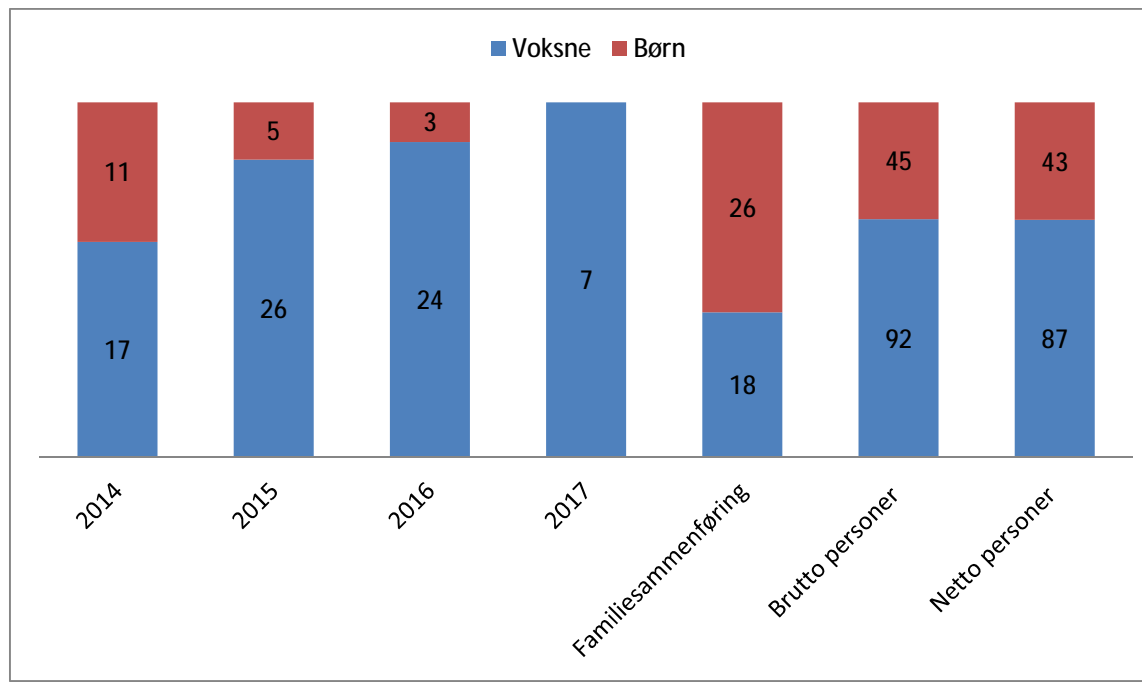
- I 2017 har Dragør Kommune modtaget 15 personer via familiesammenføring. 1 ud af de 15 personer er overgået til Dragør fra anden kommune
- Der er modtaget 7 voksne og 8 børn til herboende flygtninge





Øversigt over visiterede flygtninge og familiesammenførte

- I alt er der visiteret 93 flygtninge sammenlagt for 2014-2017.
- Der er modtaget 18 voksne og 26 børn (i alt 44 personer) via familiesammenføring
- Der er i alt 137 flygtninge og familiesammenførte fra 2014 – 2017 (brutto).
- Der er 130 flygtninge og familiesammenførte (netto).



*Antallet af netto personer er beregnet ud fra de borgere, der udflyttede eller repatrierede. (Se næste side)



Oversigt over afsluttede forløb ift. integrationsprogram – status pr. februar 2018

- **Aktuel status februar 2018**

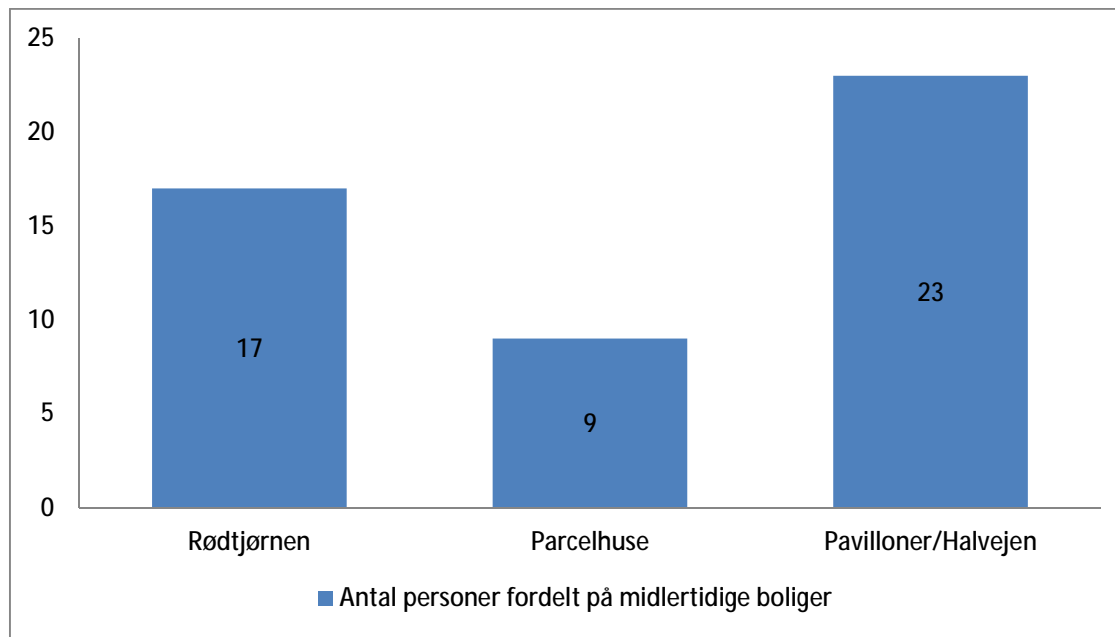
Emne	Visiteret i 2014	Visiteret i 2015	Visiteret i 2016	Visiteret i 2017	Visiteret i 2018
Afsluttede integrationsforløb*	0	0	0	0	0
Repatrierede	0	2	0	0	0
Udflyttede	2	1	2	0	0
Meldt savnede	0	0	0	0	0
Døde	0	0	0	0	0
I alt	2	3	2	0	0

*Der er ingen afsluttede integrationsforløb grundet den 5-årige integrationsperiode. Siden 2016 er kommunens integrationsperiode forlænget fra 3 år op til 5 år.



Oversigt over midlertidige boligplaceringer – antal fordelt på midlertidige boliger februar 2018

- Rødtjørnen har i alt 17 værelser. Aktuelt er der ingen ledig kapacitet.
- Parcelhusene har i alt 9 værelser. Aktuelt er der ledig kapacitet på 2 værelser.
- Halvvejen har i alt 29 pavilloner. Aktuelt er der ledig kapacitet på 6 værelser.
- Aktuelt er der således en samlet ledig kapacitet på 8 enkeltværelser, hvor der kan ske midlertidig boligplacering af flygtninge.
- Dragør Kommune har i løbet af 2015, 2016 og 2017 i alt anvist 21 permanente boliger til flygtninge/flygtningefamilier/flygtninge, der har fået familiesammenføring.





Status på beskæftigelsesområdet



Status på beskæftigelsesområdet

Beskæftigelsessituationen på integrationsområdet skal ses som et øjebliksbillede. Situationen udvikler sig dynamisk, da de fleste beskæftigelsesrettede tilbud er kortvarige og skiftende.

Som udgangspunkt vurderes alle flygtninge som jobparate og skal stå til rådighed på arbejdsmarkedet. Det er et krav, at borgerne deltager i et beskæftigelsesrettet tilbud hver 4. uge.

I forhold til sprogundervisning screenes og indplaceres flygtninge på danskmoduler ved modtagelsessamtalen, så undervisningen kan starte inden for 14 dage fra ankomst. Forløbet på sprogskolen tilrettelægges således, at der tages hensyn til, at borgerne også deltager i beskæftigelsesrettede tilbud som f.eks. virksomhedspraktik, løntilskud m.v. sideløbende.

Flygtning kan deltage i både sprogskole og virksomhedsrettede aktiviteter samtidigt.

I de tilfælde hvor flygtninge er mere sårbare eller syge og vurderes aktivitetsparate, fokuseres der på, at de kommer i de rigtige forløb eller behandling.

Det er lovpligtigt, at flygtninge kompetenceafklares inden for 30 dage.



Andelen af 16-64-årige flygtninge i lønmodtagerbeskæftigelse. 3. kvrt. 2017

De seneste tilgængelige tal på beskæftigelse er fra Danmarks Statistik. Danmarks Statistik offentliggjorde en opgørelse 4. december 2017, der viser andelen af 16-64-årige flygtninge i lønmodtagerbeskæftigelse i de enkelte kommuner i 3. kvartal 2017. Tallene tager udgangspunkt i flygtninge, der er i ordinært arbejde.

Analysen fra Danmarks Statistik viser, at der er sket en stigning på landsplan i antallet af flygtninge, der er kommet i arbejde.

I nedenstående graf (næste side) vises tal fra 3. kvrt. 2017 fordelt på landets kommuner.

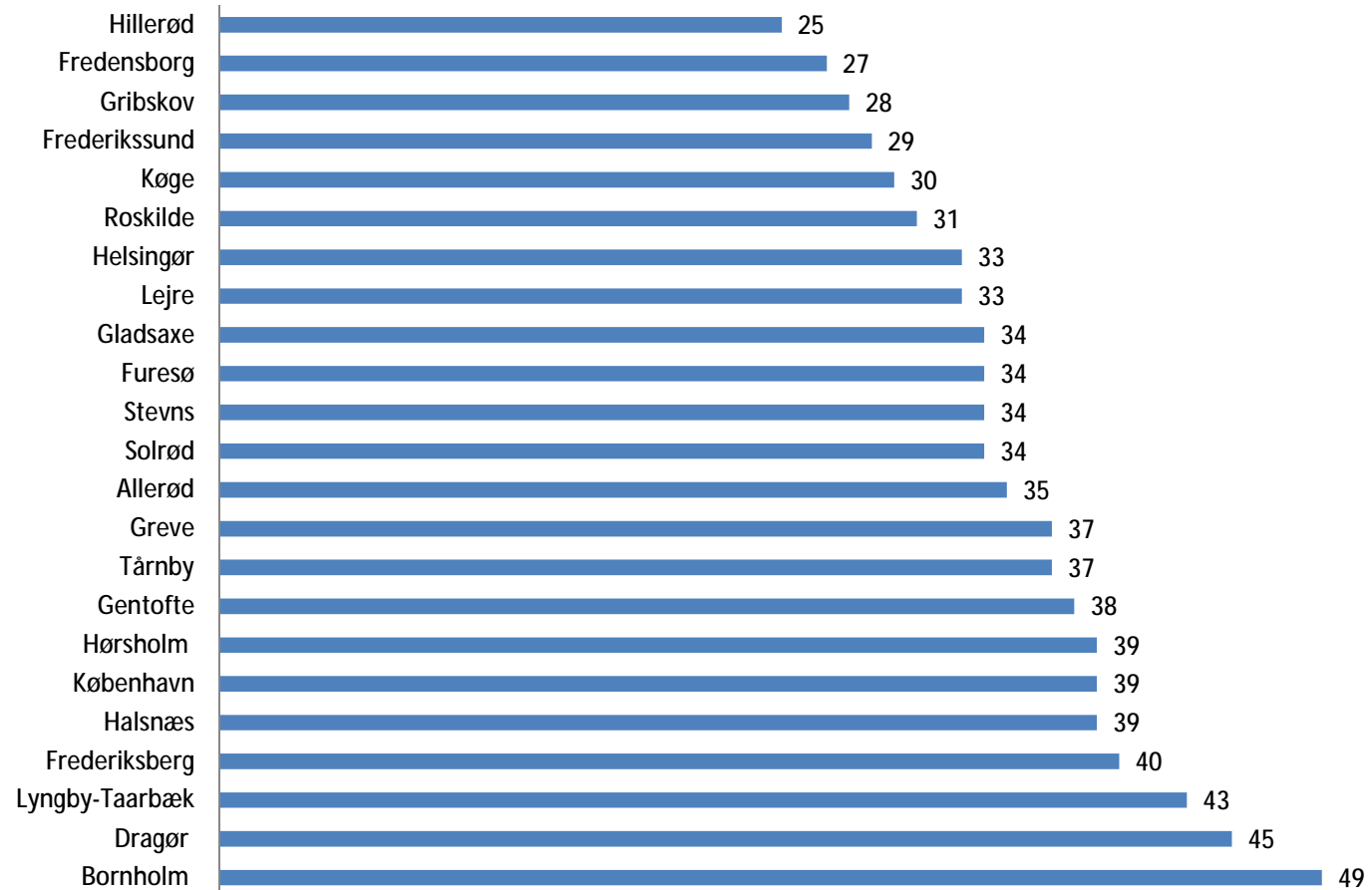
Dragør Kommune har 45 % af flygtninge i et lønmodtagerjob. Dette er den anden højeste andel af personer i lønmodtagerbeskæftigelse blandt landets kommuner.

Tallene fra Danmarks Statistik vedlægges som bilag.



Tal fra 3. kv. 2017

■ Andel i pct.





Øversigt over grundtilskud for 2015, 2016 og 2017

- Kommunen kan hjemtage et månedligt grundtilskud i 3 år for hver flygtning og familiesammenført, som er omfattet af integrationsprogrammet
- Grundtilskuddet ydes til dækning af sociale merudgifter og generelle udgifter
- Der kan hjemtages 2.693,00 kr. pr. mdr. pr. voksen
- Der kan hjemtages 8.955,00 kr. pr. mdr. pr. uledsaget flygtningebarn
- I 2017 og 2018 kan der hjemtages yderligere 50 % i grundtilskud (kr. 1.347), dog ikke til familiesammenførte til danske borgere
- Dragør Kommune har modtaget uledsagede flygtningebørn i 2016 (en på 16 år og en på 17 år)

