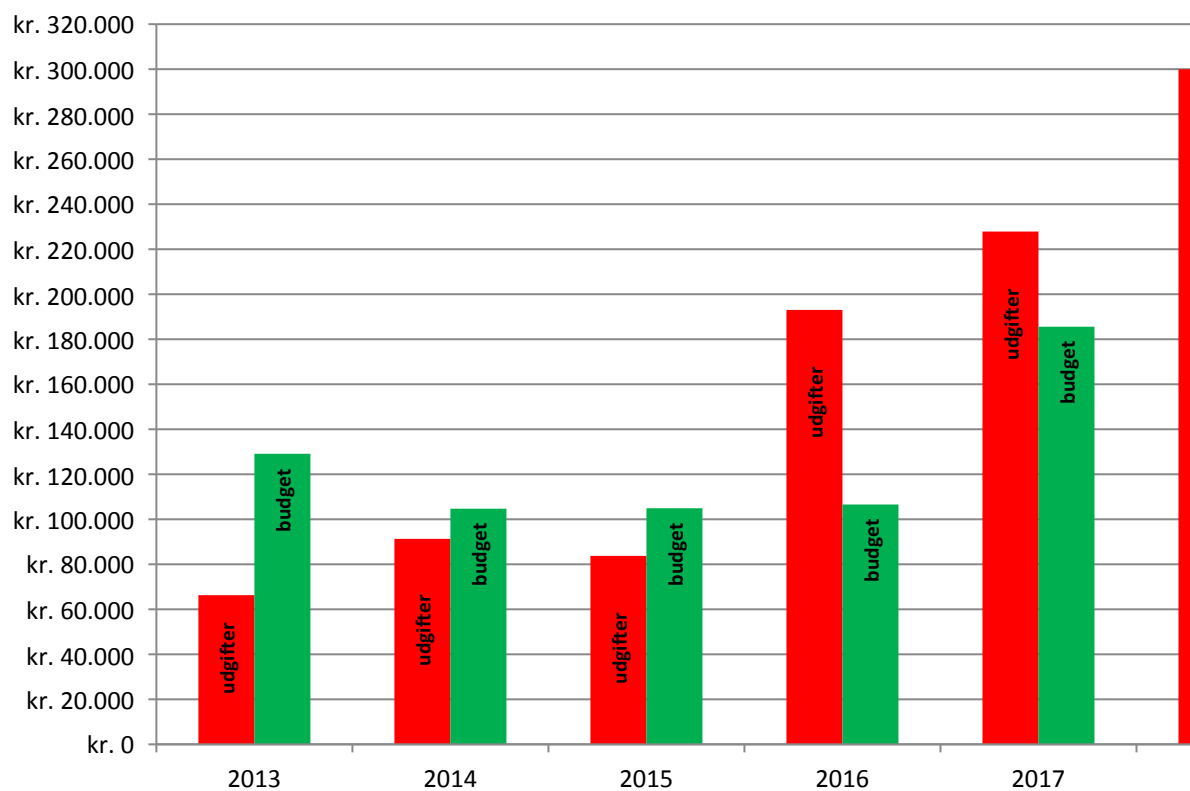


	2013	2014	2015	2016	2017	2018
udgifter (ekstern)	66.284	91.300	83.736	193.032	227.856	299.973
gravemaskine og dumper	66.284	91.300	83.736	73.625	109.080	103.376
antal ton tang til deponi	0	0		256	286	611
leje køreplader				6.096	10.735	13.267
deponeringsafgift				76.830	85.800	183.330
kørsel til deponi				36.480	22.240	

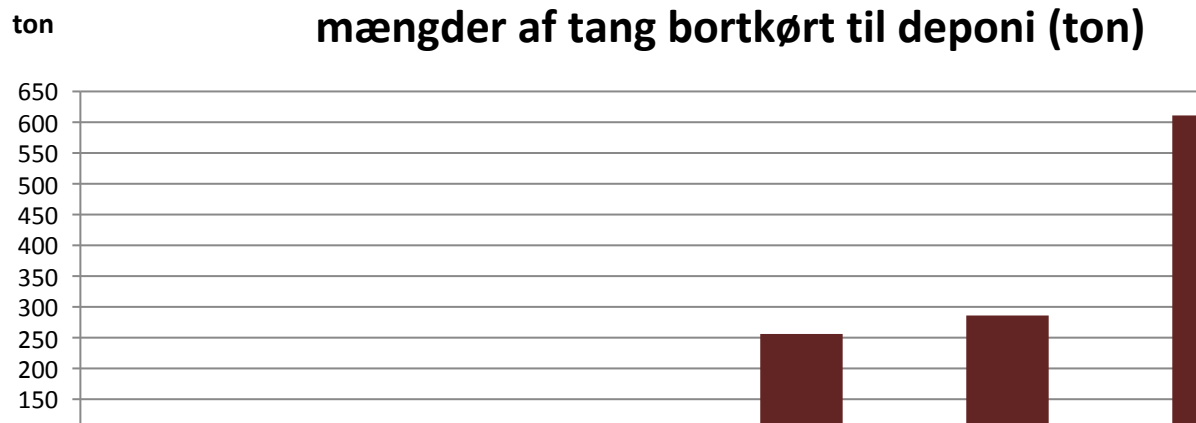
0 0

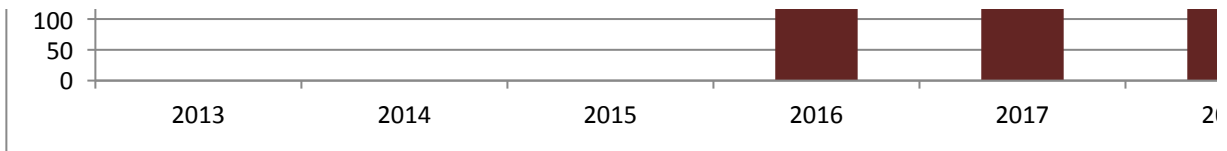
## Udgifter (ekstern) og budget til rensning af ' afholdt af Vej og Gartnerafdel



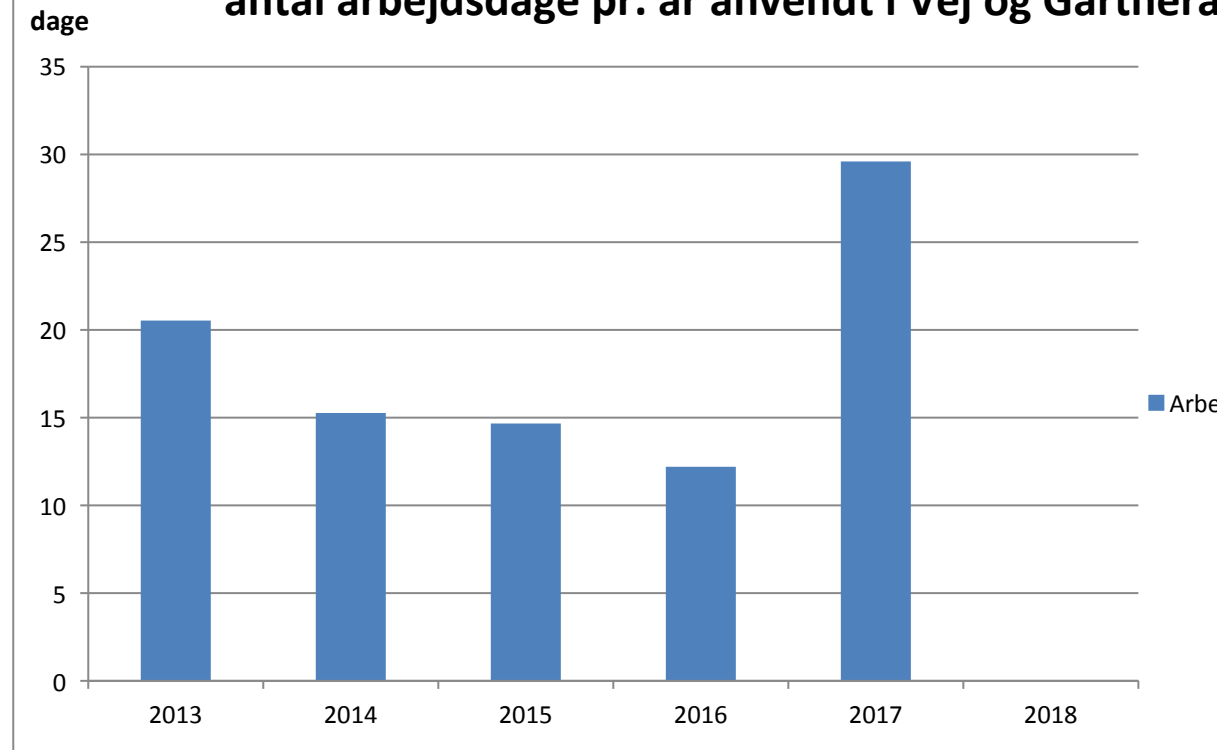
## "Mormorstranden"

### mængder af tang bortkørt til deponi (ton)



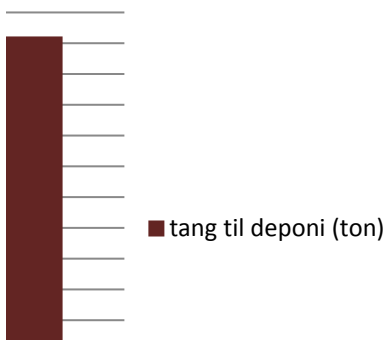
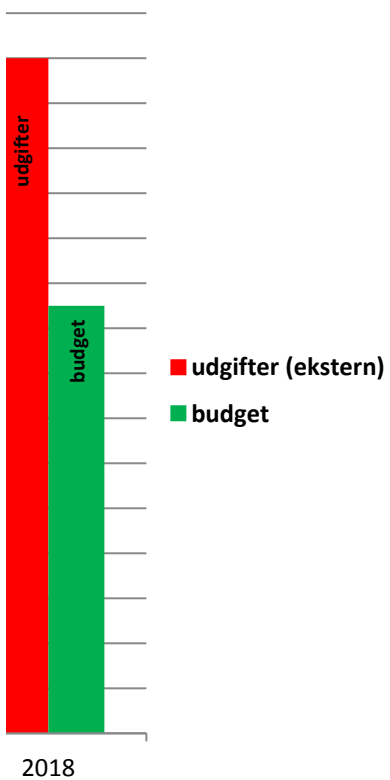


### Løbende oprensning af "Mormorstrander" antal arbejdsdage pr. år anvendt i Vej og Gartnera



	2013	2014	2015	2016	2017	2018
budget	129.117	104.700	104.903	106.571	185.559	189.975
	2013	2014	2015	2016	2017	2018
tang til deponi (ton)	0	0	0	256	286	611
	2013	2014	2015	2016	2017	2018
Arbejdsdage Vej og Gartnerafdelingen	21	15	15	12	30	

## "Mormorstranden" ingen





018

# 1" afdelingen

øjdsdage Vej og Gartnerafdelingen

primært 3.kvartal