



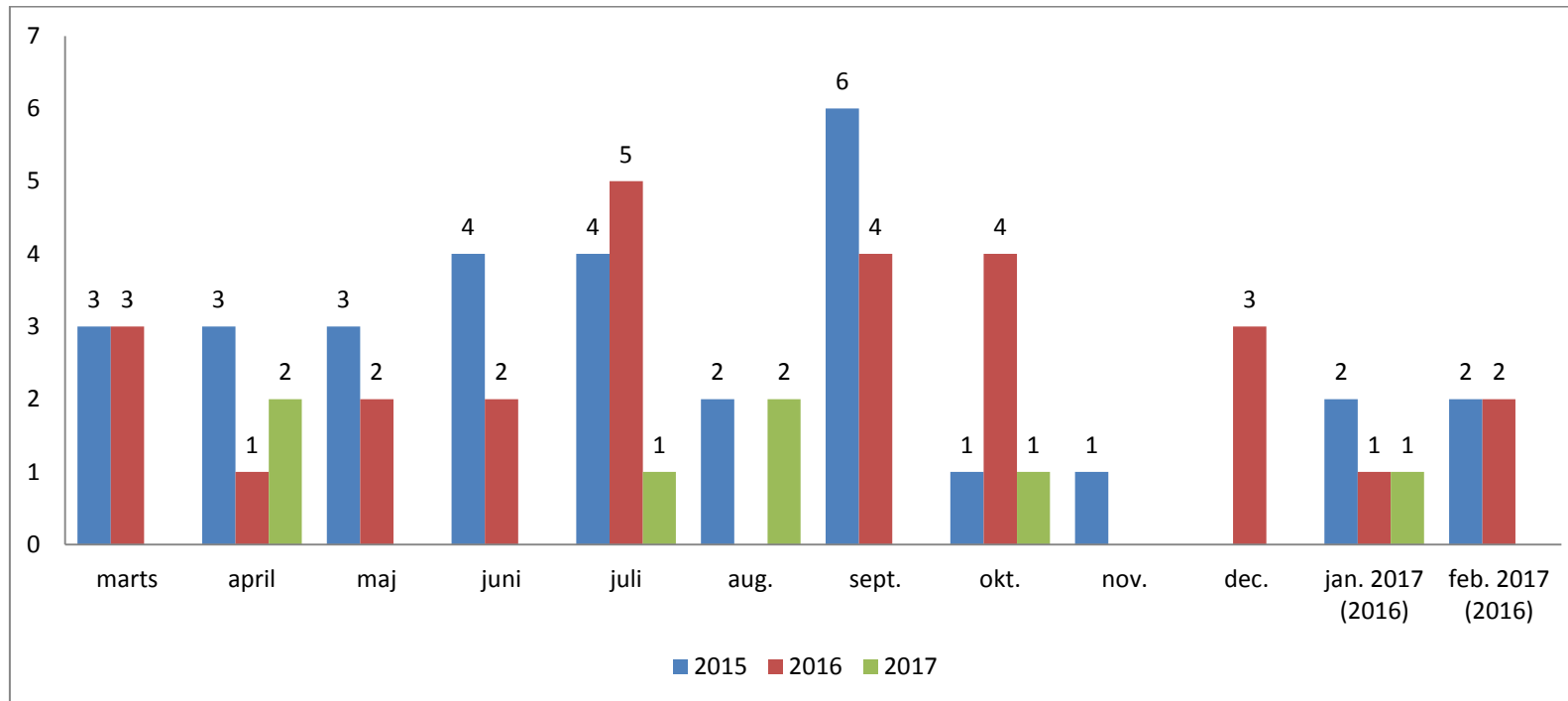
Dragør Kommune

Status på flygtningeområdet



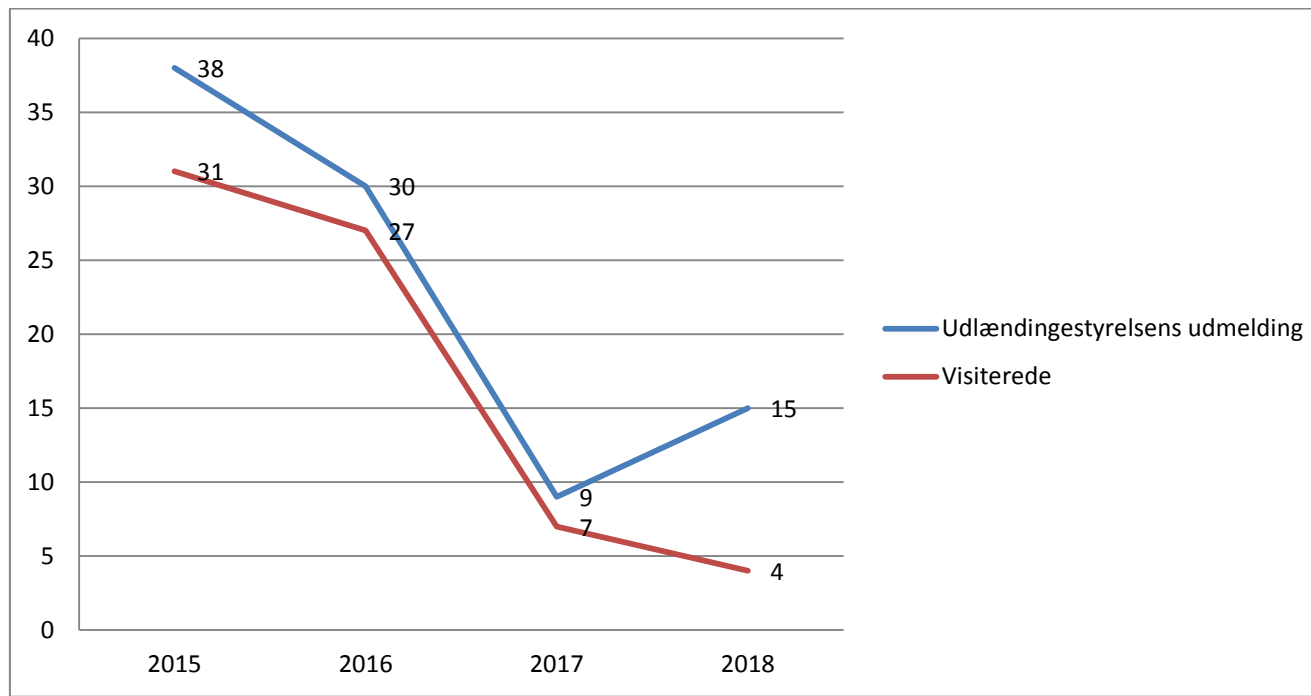
Øversigt over visiterede flygtninge 2015 - 2017 fordelt pr. måned

- I 2015 modtog Dragør Kommune i alt 31 personer
- I 2016 modtog Dragør Kommune i alt 27 personer
- I 2017 modtog Dragør Kommune i alt 7 personer





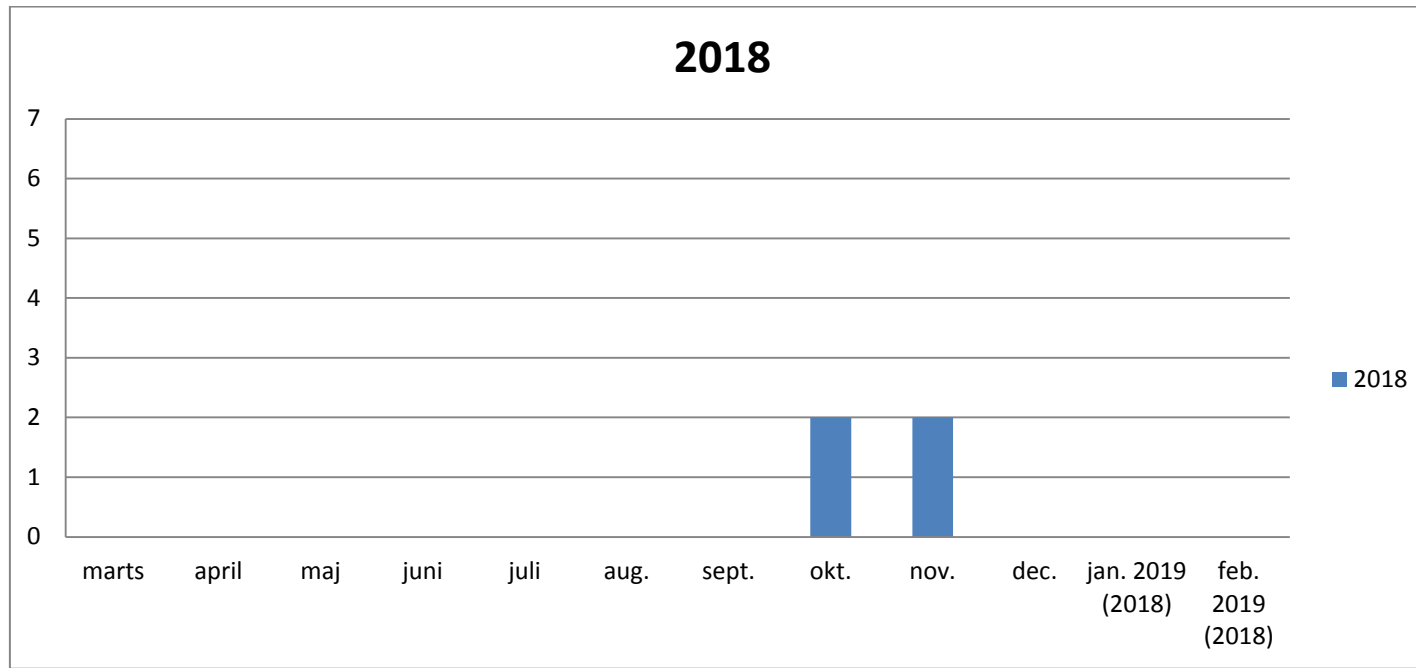
Oversigt over visiterede flygtninge i forhold til det udmeldte antal for 2015 – 2018





Oversigt over visiterede flygtninge for 2018 fordelt pr. måned

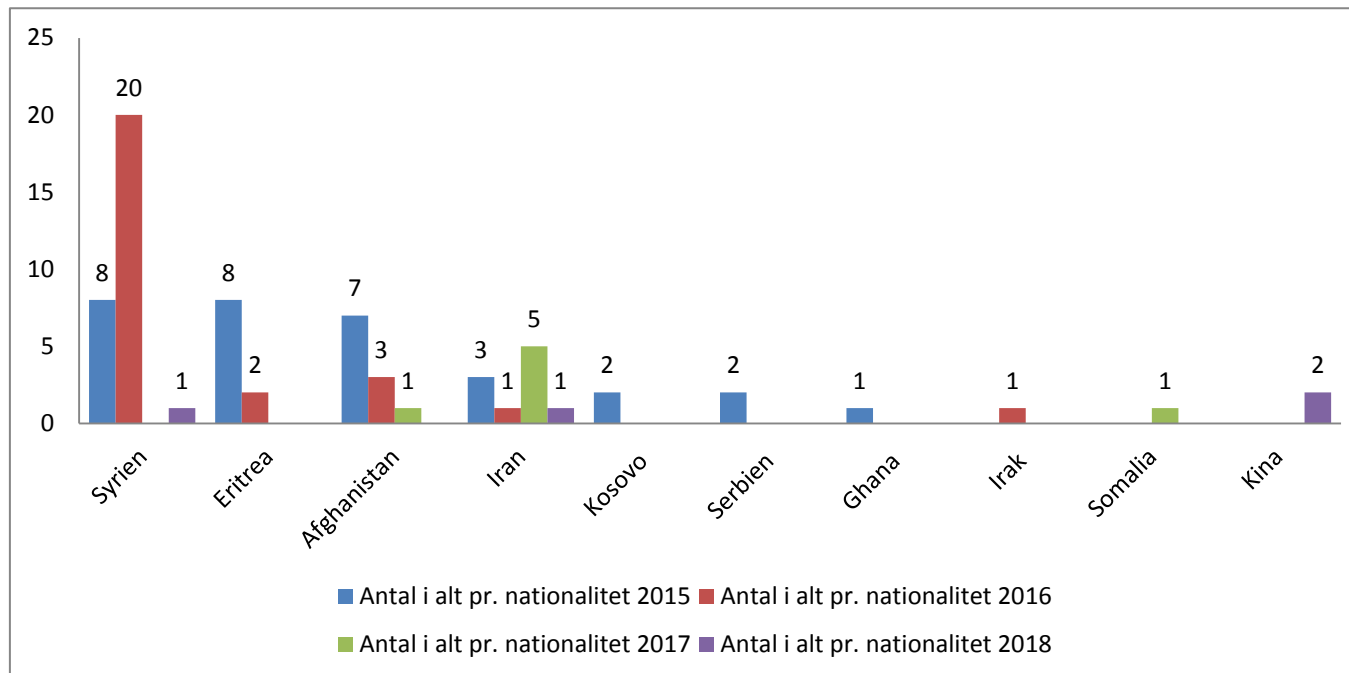
- Dragør Kommune skal jf. udmelding fra Udlændingestyrelsen 28. sept. 2017 modtage 15 personer for 2018
- Dragør Kommune har modtaget en enlig syrisk mand samt en enlig iransk mand i oktober 2018.
- Dragør Kommune har modtaget en enlig kinesisk mand samt et barn i november 2018.





Øversigt over nationalitet 2015 - 2018

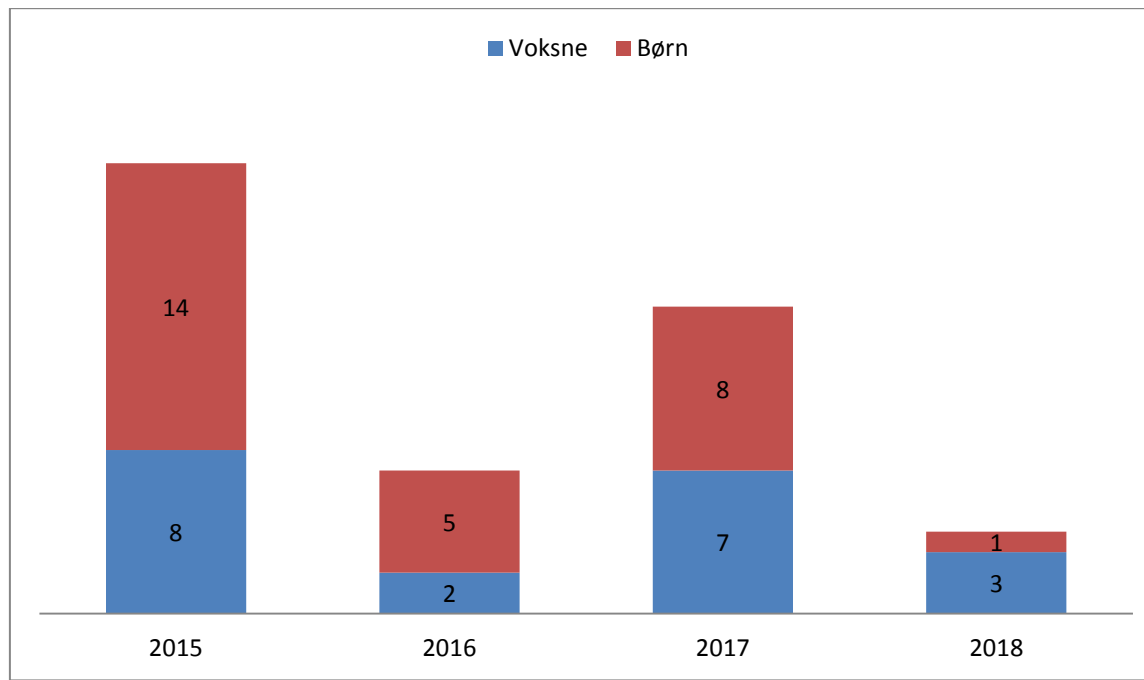
- 1. april 2017 modtog Dragør Kommune en enlig mand fra Afghanistan og en enlig mand fra Iran.
- 1. juli 2017 modtog Dragør Kommune en enlig mand fra Iran.
- 1. august 2017 modtog Dragør Kommune en enlig mand fra Iran og en enlig kvinde fra Somalia.
- 1. oktober 2017 modtog Dragør Kommune en enlig mand fra Iran.
- 1. januar 2018 modtog Dragør Kommune en enlig mand fra Iran.
- 1. oktober 2018 modtog Dragør en enlig mand fra Syrien og en enlig mand fra Iran.
- 1. november 2018 modtog Dragør Kommune en enlig mand samt et barn fra Kina.





Oversigt over familiesammenføringer 2015 - 2018

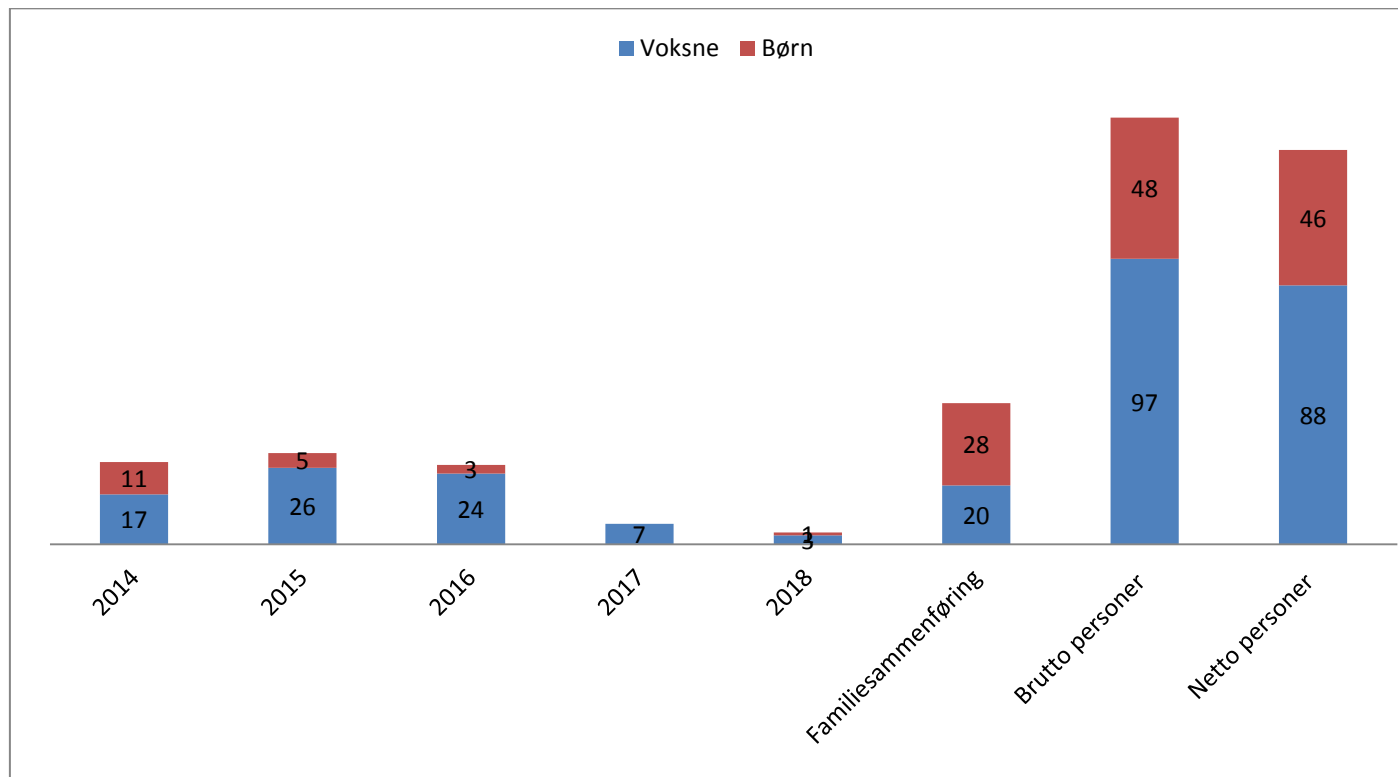
- I 2015 modtog Dragør Kommune 22 personer via familiesammenføring. Der blev modtaget otte voksne og 14 børn.
- I 2016 modtog Dragør Kommune syv personer via familiesammenføring. Der blev modtaget to voksne og fem børn.
- I 2017 modtog Dragør Kommune 15 personer via familiesammenføring. En ud af de 15 personer er overgået til Dragør fra anden kommune. Der er modtaget syv voksne og otte børn.
- I 2018 har Dragør Kommune modtaget fire personer via familiesammenføring. Der er modtaget tre voksne og et barn.
- Der er i alt modtaget 48 personer via familiesammenføring i perioden 2015 - 2018.





Øversigt over visiterede flygtninge og familiesammenførte

- I alt er der visiteret 97 flygtninge sammenlagt for 2014-2018.
- Der er modtaget 20 voksne og 28 børn (i alt 48 personer) via familiesammenføring
- Der er i alt 145 flygtninge og familiesammenførte fra 2014 - 2017 (brutto).
- Der er 134 flygtninge og familiesammenførte (netto).



*Antallet af netto personer er beregnet ud fra de borgere, der udflyttede eller repatrierede. (Se næste side)



Øversigt over afsluttede forløb ift. integrationsprogram – 2018

- Aktuel status medio oktober 2018 (ingen ændringer siden oplæg på møde i august 2018).

Emne	Visiteret i 2014	Visiteret i 2015	Visiteret i 2016	Visiteret i 2017	Visiteret i 2018
Afsluttede integrationsforløb*	0	0	0	0	0
Repatrierede	0	2	0	0	0
Udflyttede	4 **	2	3***	0	0
Meldt savnede	0	0	0	0	0
Døde	0	0	0	0	0
I alt	4	4	3	0	0

*Der er ingen afsluttede integrationsforløb grundet den 5-årige integrationsperiode. Siden 2016 er kommunens integrationsperiode forlænget fra tre år til fem år.

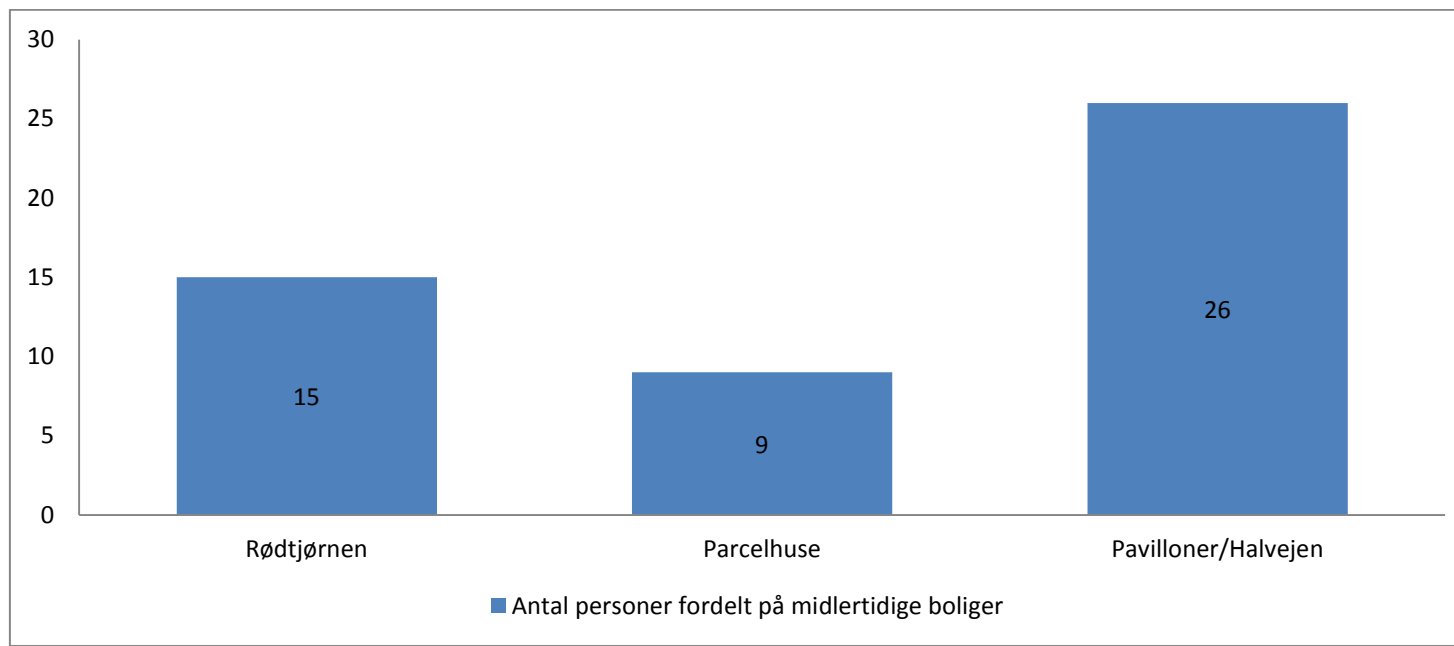
** To personer, der blev visiteret i 2014, er udflyttet til Tårnby Kommune. Dragør Kommune har stadig integrationsforpligtelsen.

*** En person siden sidste opdatering er udflyttet til Århus. Det vil sige, at Dragør Kommune ikke længere har integrationsforpligtelsen.



Oversigt over midlertidige boligplaceringer – antal fordelt på midlertidige boliger 2018

- Rødtjørnen har i alt 17 værelser. Aktuelt er der ledig kapacitet på to værelse.
- Parcelhus på Agtsvej 10 er solgt og opsagt.
- Parcelhus på Harevænget 8 er solgt, og udlejning fortsætter på samme vilkår som tidligere. Der er ingen ledig kapacitet.
- Halvvejen har i alt 29 pavilloner. Aktuelt er der ledig kapacitet på tre værelser.
- Aktuelt er der således en samlet ledig kapacitet på fem enkeltværelser, hvor der kan ske midlertidig boligplacering af flygtninge.
- Dragør Kommune har i løbet af 2015 - 2018 i alt anvist 23 permanente boliger til flygtninge/flygtningefamilier/flygtninge, der har fået familiesammenføring.





Status på beskæftigelsesområdet



Status på beskæftigelsesområdet

Beskæftigelsessituationen på integrationsområdet skal ses som et øjebliksbillede. Situationen udvikler sig dynamisk, da de fleste beskæftigelsesrettede tilbud er kortvarige og skiftende.

Som udgangspunkt vurderes alle flygtninge som jobparate og skal stå til rådighed på arbejdsmarkedet. Det er et krav, at borgerne deltager i et beskæftigelsesrettet tilbud hver 4. uge.

I forhold til sprogundervisning screenes og indplaceres flygtninge på danskmoduler ved modtagelsessamtalen, så undervisningen kan starte inden for 14 dage fra ankomst. Forløbet på sprogskolen tilrettelægges således, at der tages hensyn til, at borgerne også deltager i beskæftigelsesrettede tilbud som f.eks. virksomhedspraktik, løntilskud m.v. sideløbende.

Flygtning kan deltage i både sprogskole og virksomhedsrettede aktiviteter samtidigt.

I de tilfælde hvor flygtninge er mere sårbare eller syge og vurderes aktivitetsparate, fokuseres der på, at de kommer i de rigtige forløb eller behandling.

Det er lovpligtigt, at flygtninge kompetenceafklares inden for 30 dage.

**Antal og andel beskæftigede flygtninge og familiesammenførte**

De seneste tilgængelige tal på beskæftigelse er fra Jobindsats.dk og er opdateret frem til august 2018.

År 2018	Måling 1	Måling 2	Måling 3	Måling 4	Måling 5	
18 – 66 år	Antal flygtninge og familiesammenførte til flygtninge	Antal beskæftigede flygtninge og familiesammenførte til flygtninge i måneden	Andel beskæftigede flygtninge og familiesammenførte til flygtninge i måneden, pct. (ministermål)	Antal beskæftigede flygtninge og familiesammenførte til flygtninge (min 190 timer i kvrt.)	Andel beskæftigede flygtninge og familiesammenførte til flygtninge, pct. (min. 190 timer i kvrt.)	
Dragør	Jan	141	48	34,0	35	24,8
	Feb	141	50	35,5	33	23,4
	Mar	141	51	36,2	36	25,5
	Apr	138	54	39,1	42	30,4
	Maj	138	54	39,1	44	31,9
	Juni	138	58	42,0	43	31,2
	Juli	138	54	39,1	44	31,9
	Aug	138	52	37,7	43	31,2

Kilde: Jobindsats.dk

Opgørelsen omfatter personer i udstøttet lønmodtagerbeskæftigelse i den enkelte måned uanset omfanget af beskæftigelsen (måling 2 – ministermål) eller personer i udstøttet lønmodtagerbeskæftigelse i mindst 190 timer i kvartalet, dvs. den valgte måned og de to forudgående måneder (måling 4). I begge målinger er opgørelsen ekskl. timer i fleksjob, løntilskud og skånejob. Opgørelsen omfatter i øvrigt personer, som opfylder følgende kriterier: De har fra og med 2004 fået opholdsgrundlag som flygtning eller familiesammenført til en flygtning, de var i den valgte periode mellem 18 år (ultimo perioden) og 66 år (primo perioden), og de er registreret med en dansk bopæl i den valgte periode. Hvis personen er mindreårig på tidspunktet for ankomsten til landet (udstedelse af CPR-nummeret), er datoen for det udstedte CPR-nummer overskrevet med datoen for det fyldte 18 år. Marts 2008 er første periode, hvor der foreligger e-indkomstdata for et helt kvartal (januar, februar, og marts 2008).



Øversigt over grundtilskud 2015 - 2018

- Kommunen kan hjemtage et månedligt grundtilskud i 3 år for hver flygtning og familiesammenført, som er omfattet af integrationsprogrammet
- Grundtilskuddet ydes til dækning af sociale merudgifter og generelle udgifter
- Der kan hjemtages 2.693,00 kr. pr. mdr. pr. voksen
- Der kan hjemtages 8.955,00 kr. pr. mdr. pr. uledsaget flygtningebarn
- Dragør Kommune har modtaget uledsagede flygtningebørn i 2016 (en på 16 år og en på 17 år)
- I 2017 og 2018 kan der hjemtages yderligere 50 % i grundtilskud (kr. 1.347), dog ikke til familiesammenførte til danske borgere.

