



Dragør Kommune

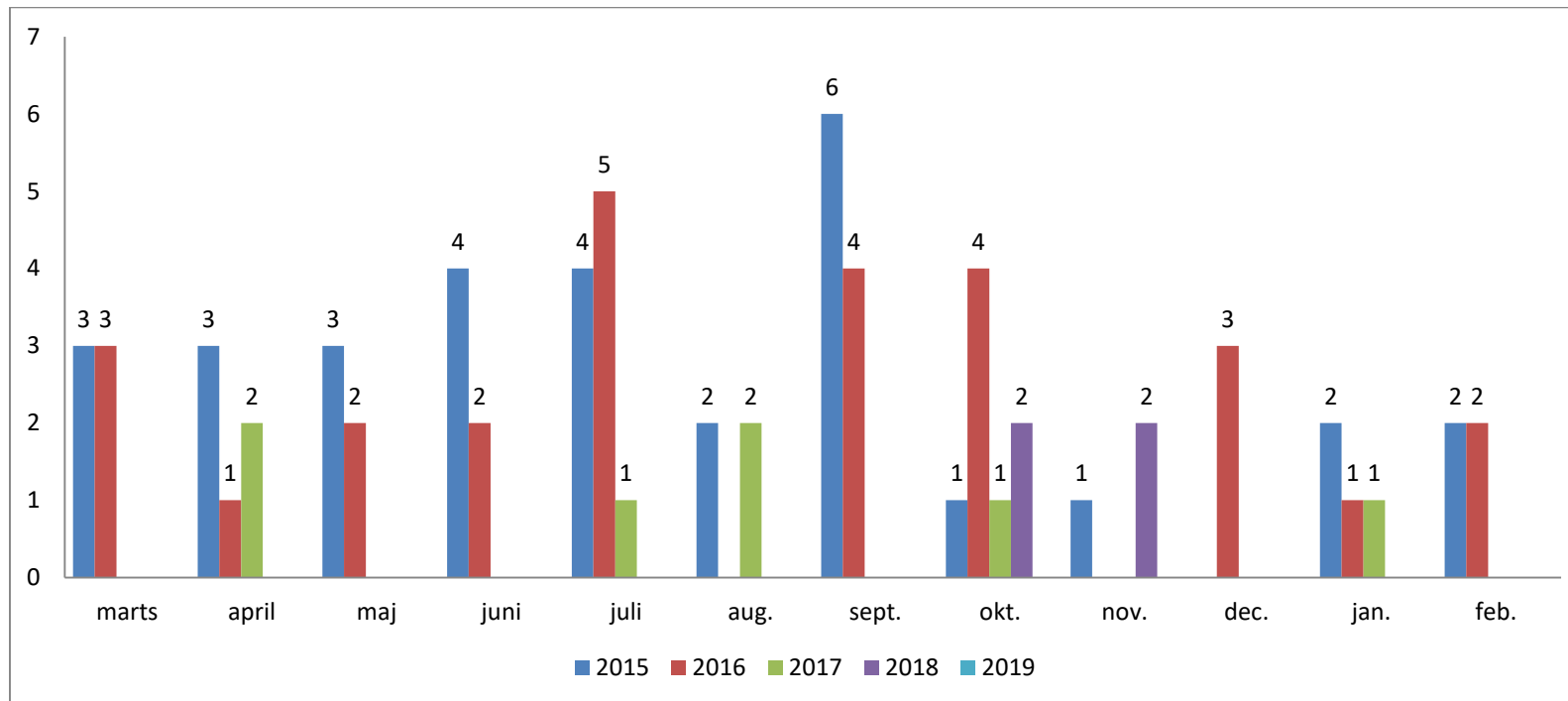
Status på flygtningeområdet

September 2019



Øversigt over visiterede flygtninge 2015 - 2019 fordelt pr. måned

- I 2015 modtog Dragør Kommune i alt 31 personer
- I 2016 modtog Dragør Kommune i alt 27 personer
- I 2017 modtog Dragør Kommune i alt 7 personer
- I 2018 modtog Dragør Kommune i alt 4 personer
- I 2019 er der endnu ikke visiteret flygtninge til Dragør Kommune

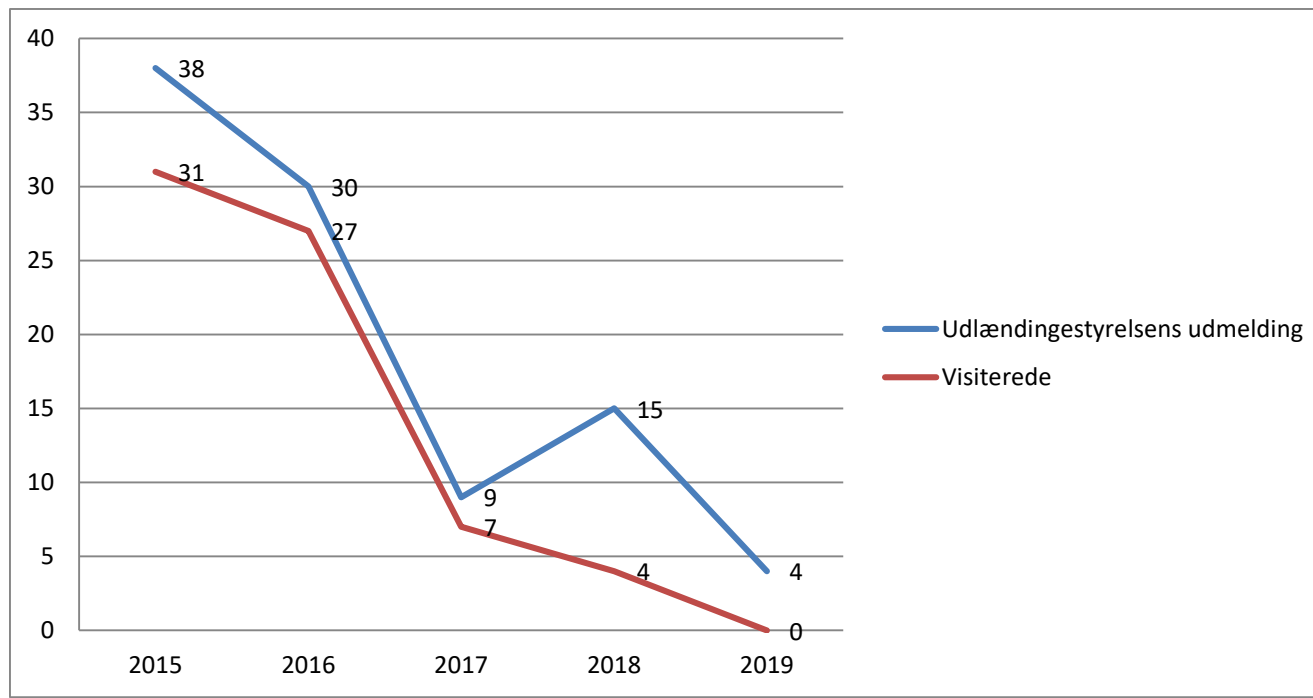


*Flygtningeåret 2018 løber fra marts 2018 t.o.m. februar 2019.



Øversigt over visiterede flygtninge i forhold til det udmeldte antal for 2015 – 2019

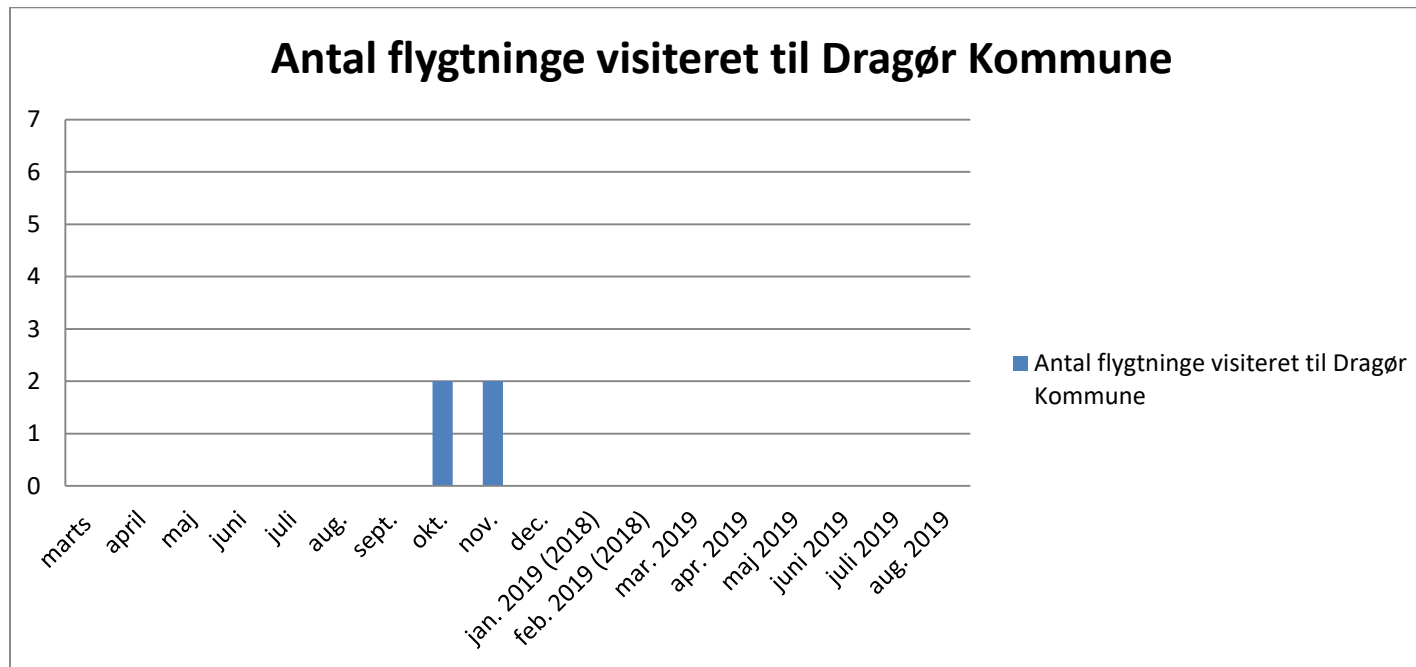
- I 2019 er der endnu ikke visiteret flygtninge til Dragør Kommune





Øversigt over visiterede flygtninge for 2018-2019 fordelt pr. måned

- Dragør Kommune skulle jf. udmelding fra Udlændingestyrelsen modtage 15 personer for 2018.
 - Dragør Kommune modtog en enlig syrisk mand samt en enlig iransk mand i oktober 2018.
 - Dragør Kommune modtog en enlig kinesisk mand samt et barn i november 2018.
- Dragør Kommune skal jf. udmelding fra Udlændingestyrelsen modtage 4 personer i 2019
 - I 2019 er der endnu ikke visiteret flygtninge til Dragør Kommune.

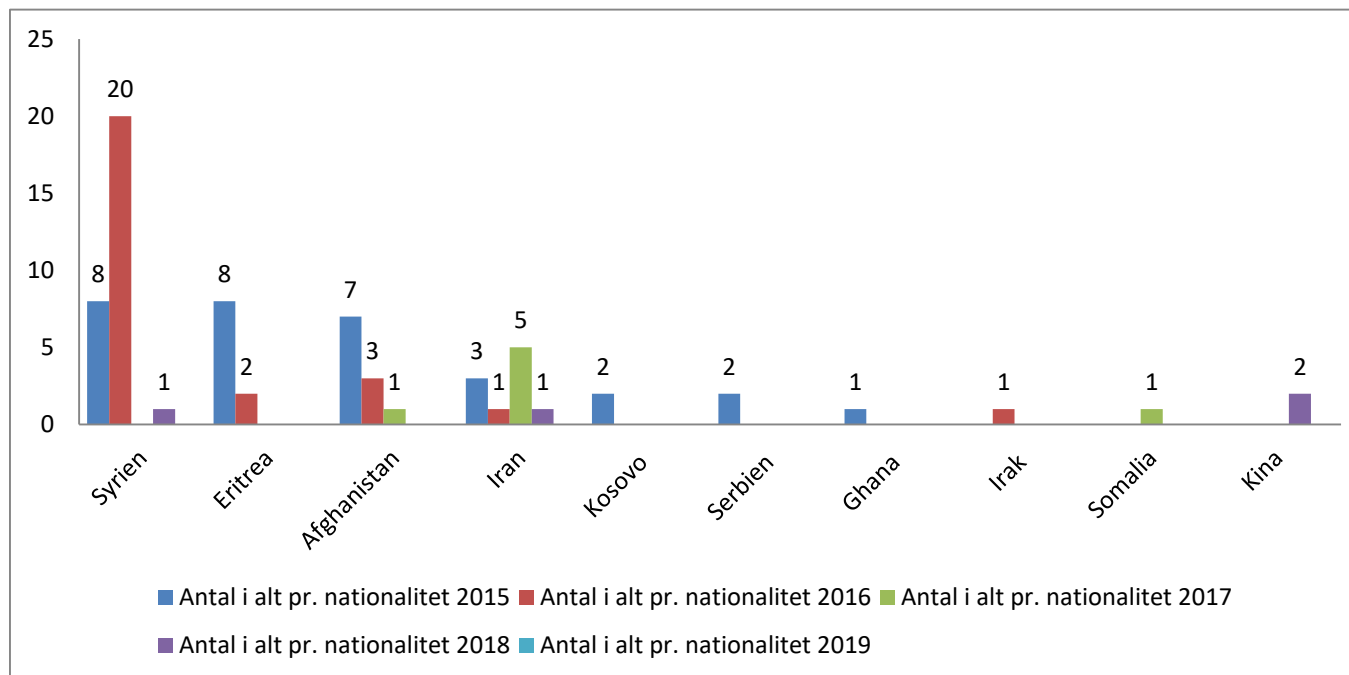


*Flygtningeåret 2018 løber fra marts 2018 t.o.m. februar 2019.



Øversigt over nationalitet 2015 - 2019

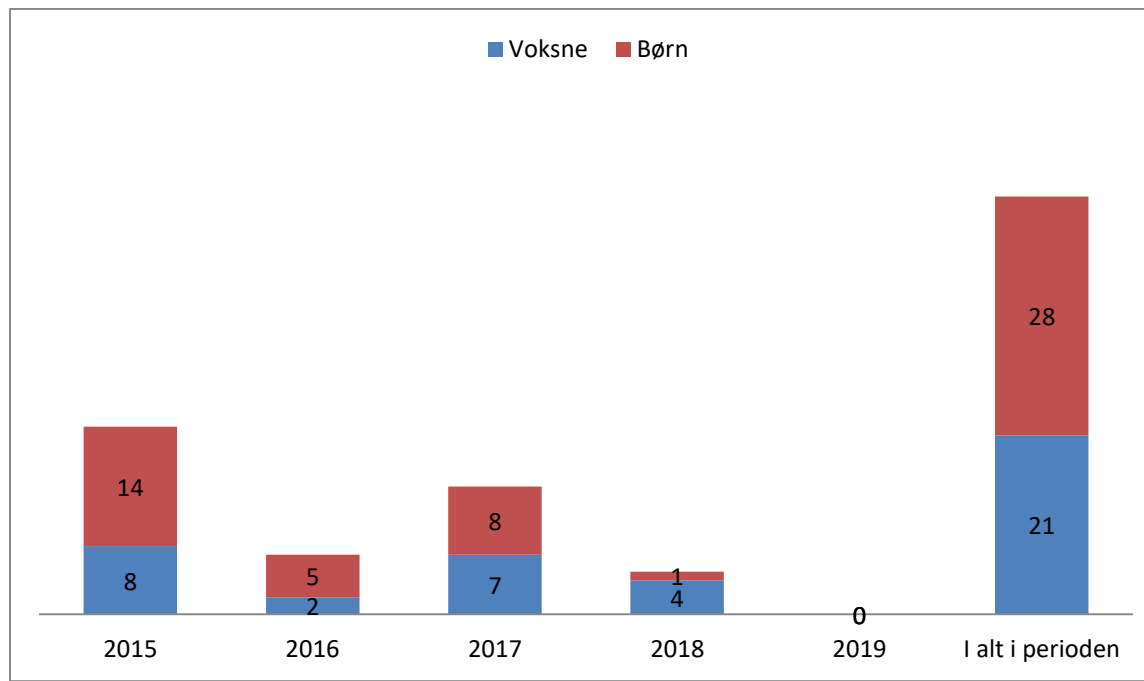
- 1. april 2017 modtog Dragør Kommune en enlig mand fra Afghanistan og en enlig mand fra Iran.
- 1. juli 2017 modtog Dragør Kommune en enlig mand fra Iran.
- 1. august 2017 modtog Dragør Kommune en enlig mand fra Iran og en enlig kvinde fra Somalia.
- 1. oktober 2017 modtog Dragør Kommune en enlig mand fra Iran.
- 1. januar 2018 modtog Dragør Kommune en enlig mand fra Iran.
- 1. oktober 2018 modtog Dragør en enlig mand fra Syrien og en enlig mand fra Iran.
- 1. november 2018 modtog Dragør Kommune en enlig mand samt et barn fra Kina.
- Dragør Kommune har ikke modtaget flygtninge i 2019





Øversigt over familiesammenføringer 2015 - 2019

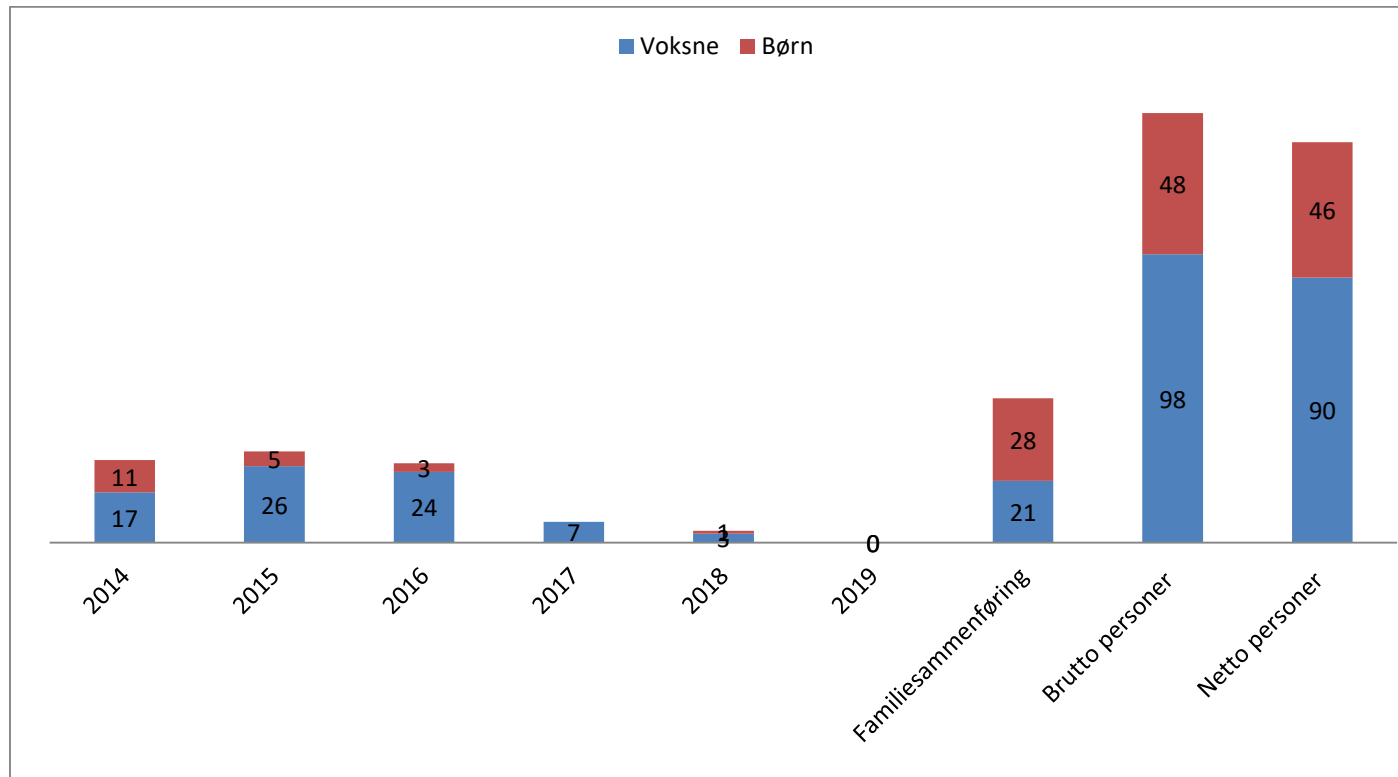
- I 2015 modtog Dragør Kommune 22 personer via familiesammenføring. Der blev modtaget otte voksne og 14 børn.
- I 2016 modtog Dragør Kommune syv personer via familiesammenføring. Der blev modtaget to voksne og fem børn.
- I 2017 modtog Dragør Kommune 15 personer via familiesammenføring. En ud af de 15 personer er overgået til Dragør fra anden kommune. Der er modtaget syv voksne og otte børn.
- I 2018 har Dragør Kommune modtaget fem personer via familiesammenføring. Der er modtaget fire voksne og et barn.
- I 2019 har Dragør Kommune modtaget 0 personer via familiesammenføring.
- Der er i alt modtaget 49 personer via familiesammenføring i perioden 2015 - 2019.





Øversigt over visiterede flygtninge og familiesammenførte

- I alt er der visiteret 97 flygtninge sammenlagt for 2014-2019.
- Der er modtaget 21 voksne og 28 børn (i alt 49 personer) via familiesammenføring
- Der er i alt 146 flygtninge og familiesammenførte fra 2014 – 2019 (brutto).
- Der er 136 flygtninge og familiesammenførte fra 2014-2019 (netto).



*Antallet af netto personer er beregnet ud fra de borgere, der udflyttede eller repatrierede. (Se næste side)



Oversigt over afsluttede forløb ift. integrationsprogram – 2019

- Aktuel status august 2019

Emne	Visiteret i 2014	Visiteret i 2015	Visiteret i 2016	Visiteret i 2017	Visiteret i 2018	Visiteret i 2019
Afsluttede integrationsforløb*	0	0	0	0	0	0
Repatrierede	0	2	0	0	0	0
Udflyttede	2	2	3	1	0	0
Meldt savnede	0	0	0	0	0	0
Døde	0	0	0	0	0	0
I alt	2	4	3	1	0	0

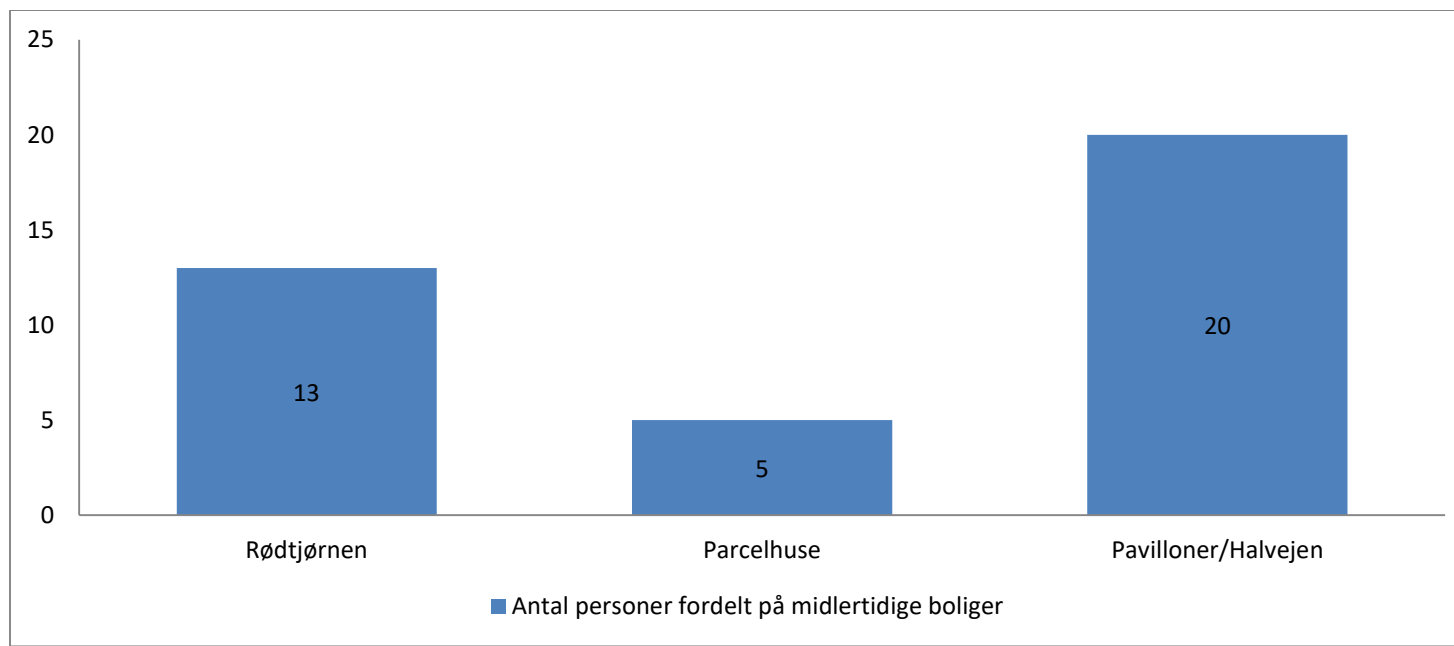
*Der er ingen afsluttede integrationsforløb grundt den 5-årige integrationsperiode. Siden 2016 er integrationsperioden forlænget fra tre år til fem år.

- Seks personer er udflyttet til anden kommune. Dragør Kommune har ikke længere integrationsforpligtelsen.
- To personer er udflyttet til udlandet. Dragør Kommune har ikke længere integrationsforpligtelsen.
- To personer er repatrierede.



Oversigt over midlertidige boligplaceringer – antal fordelt på midlertidige boliger 2019

- Rødtjørnen har i alt 17 værelser. Aktuelt er der ledig kapacitet på fire værelser.
- Parcelhus på Harevænget. Der er ingen ledig kapacitet.
- Halvvejen har i alt 29 pavilloner. Aktuelt er der ledig kapacitet på ni pavilloner.
- Aktuelt er der således en samlet ledig kapacitet på 13 enkeltværelser, hvor der kan ske midlertidig boligplacering af flygtninge.
- Dragør Kommune har i løbet af 2015 - 2019 i alt anvist 29 permanente boliger til flygtninge/flygtningefamilier, der har fået familiesammenføring





Status på beskæftigelsesområdet



Status på beskæftigelsesområdet

Beskæftigelsessituationen på integrationsområdet skal ses som et øjebliksbillede. Situationen udvikler sig dynamisk, da de fleste beskæftigelsesrettede tilbud er kortvarige og skiftende.

Som udgangspunkt vurderes alle flygtninge som jobparate og skal stå til rådighed på arbejdsmarkedet. Det er et krav, at borgerne deltager i et beskæftigelsesrettet tilbud hver 4. uge.

I forhold til sprogundervisning screenes og indplaceres flygtninge på danskmoduler ved modtagelsessamtalen, så undervisningen kan starte inden for 14 dage fra ankomst. Forløbet på sprogskolen tilrettelægges således, at der tages hensyn til, at borgerne også deltager i beskæftigelsesrettede tilbud som f.eks. virksomhedspraktik, løntilskud m.v. sideløbende.

Flygtning kan deltage i både sprogskole og virksomhedsrettede aktiviteter samtidigt.

I de tilfælde hvor flygtninge er mere sårbare eller syge og vurderes aktivitetsparate, fokuseres der på, at de kommer i de rigtige forløb eller behandling.

Det er lovpligtigt, at flygtninge kompetenceafklares inden for 30 dage.

**Antal og andel beskæftigede flygtninge og familiesammenførte**

De seneste tilgængelige tal på beskæftigelse er fra Jobindsats.dk og er opdateret frem til juni 2019.

Dragør	Måling 1	Måling 2	Måling 3	Måling 4	Måling 5	
18 – 66 år	Antal flygtninge og familiesammenførte til flygtninge	Antal beskæftigede flygtninge og familiesammenførte til flygtninge i måneden	Andel beskæftigede flygtninge og familiesammenførte til flygtninge i måneden, pct. (ministermål)	Antal beskæftigede flygtninge og familiesammenførte til flygtninge (min 190 timer i kvrt.)	Andel beskæftigede flygtninge og familiesammenførte til flygtninge, pct. (min. 190 timer i kvrt.)	
2019	Jan	132	52	39,4	40	30,3
	Feb	134	51	38,1	40	29,9
	Mar	132	51	38,6	40	30,3
	Apr	132	50	37,9	38	28,8
	Maj	132	54	40,9	40	30,3
	Juni	131	55	42,0	41	31,3

Kilde: Jobindsats.dk

Opgørelsen omfatter personer i ustøttet lønmodtagerbeskæftigelse i den enkelte måned uanset omfanget af beskæftigelsen (måling 2 – ministermål) eller personer i ustøttet lønmodtagerbeskæftigelse i mindst 190 timer i kvartalet, dvs. den valgte måned og de to forudgående måneder (måling 4). I begge målinger er opgørelsen ekskl. timer i fleksjob, løntilskud og skånejob. Opgørelsen omfatter i øvrigt personer, som opfylder følgende kriterier: De har fra og med 2004 fået opholdsgrundlag som flygtning eller familiesammenført til en flygtning, de var i den valgte periode mellem 18 år (ultimo perioden) og 66 år (primo perioden), og de er registreret med en dansk bopæl i den valgte periode. Hvis personen er mindreårig på tidspunktet for ankomsten til landet (udstedelse af CPR-nummeret), er datoen for det udstedte CPR-nummer overskrevet med datoen for det fyldte 18 år. Marts 2008 er første periode, hvor der foreligger e-indkomstdata for et helt kvartal (januar, februar, og marts 2008).



Oversigt over grundtilskud 2015 – 2019:

- Kommunen kan hjemtage et månedligt grundtilskud i 3 år for hver flygtning og familiesammenført, som er omfattet af integrationsprogrammet.
- Grundtilskuddet ydes til dækning af sociale merudgifter og generelle udgifter.
- Der kan i 2019 hjemtages 2.802,00 kr. pr. mdr. pr. voksen.
- Der kan i 2019 hjemtages 9.317,00 kr. pr. mdr. pr. uledsaget flygtningebarn
 - Dragør Kommune har ikke modtaget uledsagede flygtningebørn siden 2016 (en på 16 år og en på 17 år).
- I 2017 og 2018 kunne der hjemtages yderligere 50 % i grundtilskud (kr. 1.374), dog ikke til familiesammenførte til danske borgere. Dette gælder ikke i 2019.
- 3. og 4. kvartal 2019 er en prognose over det forventede grundtilskud.

